


中 華 民 國 112 年 度

# 中 央 政 府 總 預 算

## 中 央 銀 行 附 屬 單 位 預 算



( 營 業 部 分 審 定 表 )

。 依 立 法 院 審 定 數 編 製 。

中 央 銀 行 編

封

面

裡

# 中央銀行(含中央造幣廠、中央印製廠)112年度預算

## 目 次

甲、財務摘要-----	1
乙、業務計畫及預算概要	
壹、業務範圍及經營趨勢	
一、業務範圍-----	3
二、願景及策略目標-----	3
三、最近5年經營趨勢-----	4
貳、經營政策	
一、調節金融-----	5
二、發行通貨-----	6
三、調度外匯-----	6
四、金融業務檢查-----	7
五、經濟研究-----	7
六、經理國庫-----	8
參、業務計畫	
一、營運計畫-----	8
二、金融業務檢查計畫-----	10
三、經濟研究計畫-----	11
四、固定資產之建設改良擴充與其資金來源計畫-----	12
五、資金之轉投資及其盈虧之估計-----	16
肆、預算概要	
一、營業收支及損益之預計-----	16
二、盈虧撥補之預計-----	19
三、現金流量之預計-----	19
伍、預算補充說明及分析	
一、較上年度預算各項目增減原因說明-----	20
二、財務狀況分析-----	24
三、投資報酬分析-----	27
四、其他有關說明-----	29
丙、預算主要表	
一、損益預計表-----	31
二、盈虧撥補預計表-----	34

三、現金流量預計表-----	35
丁、預算明細表	
壹、損益明細科目	
一、金融保險收入明細表-----	38
二、營業外收入明細表-----	40
三、金融保險成本明細表-----	41
四、業務費用明細表-----	42
五、管理費用明細表-----	44
六、營業外費用明細表-----	46
貳、現金流量明細科目	
一、固定資產建設改良擴充明細表-----	48
二、固定資產建設改良擴充資金來源明細表-----	50
三、固定資產建設改良擴充計畫預期進度明細表-----	52
四、資產折舊明細表-----	54
五、資產報廢明細表-----	55
六、資金轉投資及其盈虧明細表-----	56
七、資本增減與股額明細表-----	58
戊、預算參考表	
一、資產負債預計表-----	59
二、員工人數彙計表-----	67
三、用人費用彙計表-----	68
四、繳納各項稅捐與規費明細表-----	72
五、增購及汰舊換新管理用公務車輛明細表-----	74
六、5年來主要營運項目量值明細表-----	75
七、會費、補助及捐助與分攤費用彙計表-----	79
八、媒體政策及業務宣導費彙計表-----	81
九、各項費用彙計表-----	82
己、附錄	
一、一般建築及設備計畫之分年性項目明細表-----	85
二、立法院審議中央政府總預算案附屬單位預算所提決議及 附帶決議辦理情形報告表-----	86
附件一：中央銀行112年度預算	
附件二：中央造幣廠112年度預算	
附件三：中央印製廠112年度預算	

## 甲、財務摘要

單位：新臺幣億元

項 目	本 年 度	上 年 度	比較增減數	%
經營成績：				
營業總收入	3,547.30	2,939.40	607.90	20.68
營業總支出	1,941.75	1,405.15	536.60	38.19
淨利（淨損）	1,605.55	1,534.25	71.30	4.65
盈虧撥補：				
國庫分得股（官）息紅利	1,807.25④	1,750.16	57.09	3.26
留存事業機關盈餘	321.30	307.09	14.21	4.63
事業機關負擔虧損				
現金流量②：				
增加不動產、廠房及設備	1.82	1.70	0.12	7.06
增加長期債務				
現金及約當現金淨增	135.00	1,651.78	-1,516.78	91.83
現金及約當現金淨減				
財務狀況：				
營運資金餘額③	-145,087.89	-144,085.28	-1,002.61	0.70
不動產、廠房及設備餘額	115.20	117.60	-2.40	2.04
長期負債餘額	0.99	0.19	0.80	421.05
權益	12,125.05	12,327.83	-202.78	1.64
附註：① 本表係與轉投資事業中央造幣廠、中央印製廠以合併報表方式編製。				
② 現金流量係採現金及約當現金基礎，包括現金、自存款日起3個月內到期之存放銀行業及自投資日起3個月內到期或清償之債權證券。				
③ 營運資金餘額=流動資產－流動負債。				
④ 本年度預算「國庫分得股（官）息紅利」，其中屬以前年度累積盈餘保留至本年度繳庫部分為523億元。				
⑤ 以下各表百分比及細數之和與總數或略有出入，係四捨五入關係。				

空

白

頁

## 乙、業務計畫及預算概要

### 壹、業務範圍及經營趨勢

#### 一、業務範圍

- (一)調節金融
- (二)發行通貨
- (三)調度外匯
- (四)經理國庫

此外並辦理金融機構有關貨幣、信用及外匯業務之檢查，暨加強經濟研究工作。

#### 二、願景及策略目標

本行願景為

「營造優質金融環境—

促進金融穩定、健全銀行業務、維護對內及對外幣值之穩定、確保支付系統之健全運作，並在前述目標範圍內協助經濟之發展。」

為達成該願景，訂定策略目標，包括：

- (一)採行妥適貨幣政策，維護物價與金融穩定。
- (二)強化國內支付系統之安全與效率，確保整體系統之健全運作。
- (三)確保各類流通券幣充分供應。
- (四)調節外匯供需，維持外匯市場秩序；擴大台北外匯市場規模，促進資本市場國際化。
- (五)在確保安全性、流動性及收益性原則之下，考量永續責任投資議題，妥善管理運用外匯存底。

(六)評估整體金融體系之潛在風險，適時採行因應措施，以促進金融穩定。

(七)配合貨幣政策之擬訂及執行，積極辦理經濟金融研究，並充實金融統計、國際收支統計及資金流量統計之編製與分析。

(八)建構完善便捷之國庫代理制度，促進政府債券市場健全發展，提升政府財務調度及債務管理效能。

### 三、最近 5 年經營趨勢

#### (一)經營特性

本行為執行中央銀行法所賦予之政策目標，營運均從國家總體經濟面考量；由於國內外金融市場瞬息多變，營運量、匯率及利率均受國際金融情勢所影響，本行須隨時因應不同情勢而調整營運，致力於物價、金融穩定及協助經濟發展，此經營特性，與一般企業不同。

#### (二)主要營運項目經營趨勢

1.本行最近 5 年主要營運項目包括放款、投資、存款及發行券幣。本（112）年度放款營運量計新臺幣 1 兆 7,618.16 億元，較上（111）年度預算數增加 1.97%，主要係預計存放銀行業增加所致；投資營運量計新臺幣 14 兆 8,030 億元，較上年度預算數增加 7.00%，主要係預計投資長期證券增加所致；存款營運量計新臺幣 14 兆 4,333.30 億元，較上年度預算數減少 9.76%，主要係預計銀行業定期存款減少所致；發行券幣營運量計新臺幣 3 兆 3,729.11 億元，較上年度預算數增加 15.41%。



## 2.趨勢表

單位：新臺幣千元

營 運 項 目	108 年度決算數		109 年度決算數		110 年度決算數		111 年度預算數		112 年度預算數	
	營運量	環比 (%)	營運量	環比 (%)	營運量	環比 (%)	營運量	環比 (%)	營運量	環比 (%)
放 款	1,768,704,742	110.30	2,245,927,731	126.98	2,909,055,793	129.53	1,727,777,377	59.39	1,761,815,619	101.97
投 資	14,421,919,292	102.13	13,852,137,000	96.05	14,241,419,091	102.81	13,835,038,000	97.15	14,803,000,000	107.00
存 款	12,063,423,896	99.76	12,675,389,289	105.07	14,222,467,426	112.21	15,995,142,037	112.46	14,433,330,374	90.24
發行券幣	2,336,630,408	107.96	2,530,942,563	108.32	2,808,865,911	110.98	2,922,540,814	104.05	3,372,910,661	115.41

註：108 至 110 年度為審定決算數，111 年度為法定預算數。

### 貳、經營政策

依上述願景及策略目標訂定以下經營政策：

#### 執行政府政策

##### 一、調節金融

- (一)審視國內外經濟金融情勢，採行妥適貨幣政策，妥善運用各項貨幣政策工具，維持貨幣總計數之適度成長，以促進物價穩定，並協助經濟成長。
- (二)彈性運用公開市場操作及貼現窗口融通，調節市場流動性，妥適調控準備貨幣，並引導貨幣市場利率於適當水準，以促進金融穩定。
- (三)持續強化選擇性信用管制措施，督促金融機構控管不動產授信風險，並配合行政院「健全房地產市場方案」，協助房地產市場健全發展。
- (四)持續強化國內支付清算系統作業監控及緊急應變機制，提升支付系統運作之安全性與效率性；協助完善零售支付基礎設施，促進金融服務創新與普惠金融。

(五)持續推動央行數位貨幣「通用型 CBDC 試驗計畫」，並協助推展金融科技於支付領域之應用。

(六)運用貨幣政策工具，協助金融機構推動永續金融，以促進綠色經濟與永續發展。

## 二、發行通貨

(一)辦理新臺幣發行業務，保管發行準備，以維持國家幣信，並充分滿足民眾需求。

(二)督導協調加強整理回籠券，以維持流通鈔券之整潔。

(三)研究提升券幣之品質及防偽功能。

(四)督導中央印製、造幣兩廠確實遵照核定之委印鑄數量，如期如質如數完成券幣生產，並加強研究發展及內部控制，以提升管理效能及營運績效。

(五)持續向民眾宣導有關券幣防偽辨識、愛護鈔券以及硬幣再流通等之作法。

## 三、調度外匯

(一)維持外匯市場秩序，促進外匯市場健全發展。

(二)提供市場所需外幣資金，維持國內銀行體系外幣資金流動性。

(三)密切注意國際金融動態及跨境資金移動，並強化外資資金進出管理機制，維護國內金融市場穩定。

(四)確保安全性、流動性與收益性原則，研析國際市場走勢，衡量永續責任投資議題，適時調整外匯存底投資組合。

(五)因應金融自由化及數位化，持續推動法規鬆綁，開放金融機構辦理外匯業務，並鼓勵金融業者金融創新。

(六)持續配合推展國際金融、證券及保險業務。

- (七)積極參與國際金融組織及出席相關活動，持續強化我國國際金融領域及合作關係。

#### 四、金融業務檢查

- (一)依中央銀行法賦予之職責，於必要時，辦理金融機構業務之查核及與同法第三章規定有關業務之專案檢查。
- (二)因應金融情勢變化及監理科技發展，提升場外監控效能，掌握金融機構經營動態，並持續揭露金融機構財務業務資料，以增進資訊透明度。
- (三)強化對金融機構健全性及金融穩定之分析與評估機制，持續關注國內外最新金融風險議題，並定期發布金融穩定報告。
- (四)瞭解國際間因應氣候變遷風險採用之總體審慎工具，以供減緩相關風險對金融體系影響之參考。
- (五)加強金融穩定與金融監理相關議題之研究，賡續與國內外金融監理機關及國際金融組織聯繫及合作。
- (六)持續關注金融科技及銀行數位化之發展與應用，並適時善用監理科技強化總體審慎監理，以促進金融穩定。

#### 五、經濟研究

- (一)因應國際經濟金融情勢變化及永續發展趨勢，強化國內外經濟金融動態分析及貨幣金融制度與業務之研究，並關注主要國家貨幣政策動向及執行實務，適時研提報告與因應措施，俾供本行政策釐定與業務執行之參考。
- (二)維護總體經濟相關之計量模型，進行貨幣政策之模擬分析及經濟成長、物價與金融情勢等之預測；並定期辦理企業訪談，以蒐集運用產業即時及前瞻性資訊；另運用金融科技與大數據資料，研析總體經濟與金融市場資訊，供決策參據。

- (三)定期編製與發布金融統計、國際收支統計及資金流量統計；配合國際會計準則及相關統計規範最新發展，改進編製作業，反映國內經濟金融實況，供各界參考。
- (四)維護經濟研究及金融統計資訊系統，強化國際資料庫之運用，並充實圖書資料。
- (五)出版刊物，並運用多元管道提供經濟金融相關資料，供各界查參，宣導本行貨幣政策。

## 六、經理國庫

- (一)提供完善便捷之國庫資金收付調撥服務，持續推動國庫業務電子化，增進政府財務管理效能，並加強對代庫（稅）機構之督導及信用風險控管，以維護庫款安全。
- (二)經理中央政府債券業務，持續精進相關作業系統，強化委辦機構之督導管理，確保政府債券業務順利運作，促進債券市場健全發展。
- (三)辦理中央政府機關存匯款及財物保管業務，提供安全效率化之金融服務。

## 參、業務計畫

### 一、營運計畫

本行業務重點，在有效調節信用，鞏固幣信，靈活調度外匯及經理國庫，以穩定金融，協助經濟之成長。茲將本年度營運計畫分述如下（各項目以營運量表示）：

#### (一)放款

- 1.存放銀行業—本年度預計營運量共計折合新臺幣1,517,700,000 千元，均係存放於國內外銀行業。其中外幣部

分折合美金 50,000,000 千元，計為新臺幣 1,500,000,000 千元；新臺幣部分 17,700,000 千元。

2. 銀行業融通—本年度預計營運量共計折合新臺幣 243,916,338 千元，其內容如下：

(1) 銀行業外匯融通折合美金 8,097,211 千元，計為新臺幣 242,916,338 千元。

(2) 銀行業放款融通新臺幣 1,000,000 千元。

3. 短期放款及透支—本年度預計金融業資金清算擔保透支營運量新臺幣 199,281 千元。

## (二) 投資

1. 投資有價證券—本年度預計營運量新臺幣 1,000,000 千元。

2. 投資長期證券—本年度預計營運量折合美金 479,700,000 千元，計為新臺幣 14,391,000,000 千元。

3. 信託投資—本年度預計營運量折合美金 13,700,000 千元，計為新臺幣 411,000,000 千元。

## (三) 存款

1. 國際金融機構存款—本年度預計營運量新臺幣 201,050 千元。

2. 銀行業存款—本年度預計營運量共計折合新臺幣 14,142,408,527 千元，其內容如下：

(1) 銀行業存款共計折合新臺幣 2,729,708,571 千元。其中新臺幣部分 2,716,909,592 千元；外幣部分折合美金 426,633 千元，計為新臺幣 12,798,979 千元。

(2) 銀行業定期存款新臺幣 9,200,000,000 千元。

(3)銀行業轉存款新臺幣 2,152,666,000 千元。

(4)其他金融業存款新臺幣 60,033,956 千元。

3. 公庫及政府機關存款—本年度預計營運量新臺幣 282,522,384 千元，其內容如下：

(1)政府機關存款新臺幣 149,384 千元。

(2)公庫存款新臺幣 282,373,000 千元。其中經理國庫存款 86,000,000 千元，機關專戶存款 196,373,000 千元。

4. 儲蓄存款及儲蓄券—本年度預計儲蓄存款營運量新臺幣 8,198,413 千元。

(四)發行券幣—本年度預計營運量新臺幣 3,372,910,661 千元。其中發行鈔券 3,238,222,930 千元，發行硬幣 134,687,731 千元。

## 二、金融業務檢查計畫

(一)依照本行經營政策，辦理金融機構與本行規定或政策有關事項之專案檢查或查核。

(二)追蹤金融機構對於金管會及本行檢查所提涉及本行主管業務或法規之缺失事項改善情形，並研擬金融機構違反本行主管法規案件之導正或處分措施。

(三)彙編金融機構報表稽核綜合評估分析報告及業務分析報告，作為本行及有關主管機關研訂及檢討決策之參考。

(四)彙編金融機構重要營運及財務資訊，供大眾參考。

(五)定期編製金融健全指標及發布金融穩定報告，強化市場參與者之風險意識。

(六)加強金融穩定有關分析及研究，以辨識不利金融穩定之潛在風險。

- (七)蒐集及研究國際間評估氣候變遷風險方法及可能採行之總體審慎工具。
- (八)蒐集及摘譯國內外金融監理與金融穩定資訊，並就重要金融議題深入分析及研提報告。
- (九)持續與國內外金融監理機關及國際金融組織之聯繫與合作。

### 三、經濟研究計畫

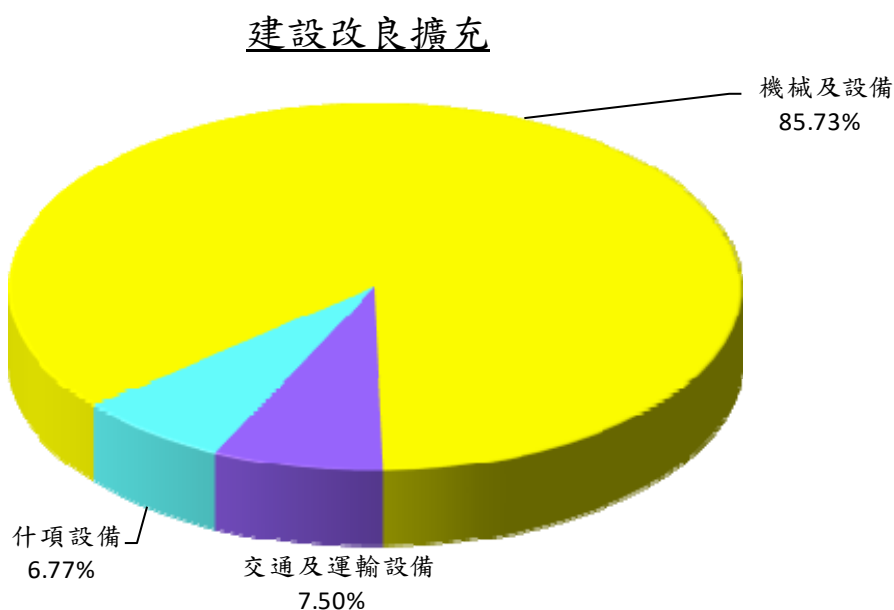
- (一)配合本行業務需要，分析國內外經濟金融動態、金融制度與重要經濟金融議題，提出定期及不定期研究報告，以供本行貨幣決策參考。
- (二)強化總體經濟及金融應用相關之計量模型，進行貨幣政策之模擬及經濟金融情勢之預測，供本行訂定貨幣政策參據。
- (三)編製金融統計，據以分析貨幣總計數、銀行存款、放款與投資、利率等變動情形，以瞭解整體經濟體系資金流動及其消長原因。
- (四)編製國際收支統計，據以分析商品及服務貿易、所得收支、資本移動及匯率變動對我國經濟金融的影響；另編製國際投資部位統計，據以分析對外資產負債存量、金融開放比率、對外融資穩定度及風險評估等變化。
- (五)編製資金流量統計，依據各經濟部門之資產負債、資金來源與資金用途，分析資金流通情形。
- (六)加強研究合作，委託學者辦理研究計畫、參與國際組織合作研究計畫、邀請學者專家進行研究業務交流，以及與國內學術機構或國際金融組織合辦研討會或訓練課程。
- (七)充實圖書資料，並定期維護更新金融資料庫。
- (八)出版刊物，宣導本行貨幣政策，並提供外界參用。

#### 四、固定資產之建設改良擴充與其資金來源計畫

本年度固定資產之建設、改良、擴充預算總額計 182,274 千元，  
均為不動產、廠房及設備，內容說明如下：

(一)本年度預算總額	182,274 千元
一般建築及設備計畫	182,274 千元
1.分年性項目	14,506 千元
2.一次性項目	167,768 千元
(二)資金來源	182,274 千元
一般建築及設備計畫	182,274 千元
自有資金	182,274 千元

#### (三)112 年度固定資產建設改良擴充及其資金來源圖表



註：資金來源圖表因資金來源僅有營運資金一項，予以省略。

單位：新臺幣千元

建設改良擴充	112年度預算	資金來源	112年度預算
不動產、廠房及設備	182,274	自有資金	182,274
機械及設備	156,266	營運資金	182,274
交通及運輸設備	13,671		
什項設備	12,337		
合        計	182,274	合        計	182,274



(四)一般建築及設備計畫（均為不動產、廠房及設備）

1.機械及設備新臺幣 156,266 千元

(1)中央銀行 27,188 千元

汰換及增購內部區域網路磁碟虛擬化控制設備、特定業務區域網路設備、主機印表機、連外區域網路環境，以及個人電腦、伺服器等電腦設備，合計編列 27,188 千元。

(2)中央造幣廠 32,539 千元

①電腦設備 633 千元

②工業機械及設備 11,356 千元

a.汰換章牌專用印花機 1 臺，依採購進度，本年度編列 9,906 千元，並於下（113）年度續編列 22,394 千元。

b.更新鎔爐加料船，編列 1,450 千元。

③工具機及加工機械及設備 17,100 千元

a.汰換 250 噸沖床組 1 式，依採購進度，本年度編列 4,600 千元，並於下年度續編列 11,800 千元。

b.汰換貴金屬沖餅設備 1 套，編列 7,800 千元。

c.增購數值控制綜合加工機 1 臺，編列 4,700 千元。

④起重、輸送機械及設備 3,450 千元

汰換 3.5 噸電動堆高機 2 臺，編列 3,450 千元。

(3)中央印製廠 96,539 千元

①電腦設備 4,594 千元

汰換及增購 MAC 設計工作站、液晶顯示器、數位化設計打樣設備、磁碟陣列設備、伺服器、網路儲存系統、個人電腦及印表機等，合計編列 4,594 千元。

②工業機械及設備 83,815 千元

a.汰換三色四版凹印機維修暨升級控制系統，編列 75,000 千元。

b.汰換晶片護照設備 1 臺，編列 8,000 千元。

c.汰換電鍍電腦監控系統 1 套，編列 815 千元。

③電氣機械及設備 1,350 千元

汰換及增購變壓器 8 組，編列 1,350 千元。

④試驗、檢驗、控制儀器及設備 6,780 千元

a.汰換磁性強度偵測儀 1 組，編列 4,940 千元。

b.汰換黏度流變測定器 1 套，編列 1,330 千元。

c.汰換及增購鍍鎳釭用整流器 1 套及不斷電設備 1 組，  
合計編列 510 千元。

2.交通及運輸設備新臺幣 13,671 千元

(1)中央銀行 3,924 千元

①陸運設備 1,260 千元

汰換油電混合動力車 1 輛，編列 1,260 千元。

②電信機械設備 192 千元

③廣播設備 2,472 千元

汰換及增購青潭庫區報警及監視設備、行區視訊設備，合計編列 2,472 千元。

(2)中央印製廠 9,747 千元

汰換運鈔車、警備車及搬運車各 1 輛暨增購客貨兩用車 3 輛等陸運設備，合計編列 9,747 千元。

### 3. 什項設備新臺幣 12,337 千元

#### (1) 中央銀行 2,494 千元

##### ① 機具設備 1,829 千元

汰換及增購冷氣機、投影機、打孔裝訂機、影印機、開水機及飲水機等設備，合計編列 1,829 千元。

##### ② 計數設備 29 千元

##### ③ 家具設備 489 千元

##### ④ 圖書設備 140 千元

##### ⑤ 博物 7 千元

#### (2) 中央造幣廠 100 千元

博物 100 千元

#### (3) 中央印製廠 9,743 千元

##### ① 事務設備 9,643 千元

汰換空調儲冰槽、彩色影印機系統及洗碗機等設備，合計編列 9,643 千元。

##### ② 博物 100 千元

## 五、資金之轉投資及其盈虧之估計

### (一) 資金轉投資之估計

1. 中央存款保險股份有限公司：本行依照「存款保險條例」規定投資該公司，累計投資總額為新臺幣 4,904,731 千元，本年度無新增轉投資計畫。
2. 財金資訊股份有限公司：該公司辦理金融機構之跨行支付服務，自營運以來，本行即提供充分流動性，使其能辦理跨行支付之即時清算作業。本行為利監督所提供之流動性，奉行政院核定投資該公司，累計投資總額為新臺幣 2,466,146 千元，本年度無新增轉投資計畫。

### (二) 盈虧之估計

本年度預計轉投資之事業投資利益為新臺幣 763,047 千元，其內容如下：

1. 中央存款保險股份有限公司：本行持股比率 49.05%。該公司依「存款保險條例」第 5 條規定，每年度收入總額減除各項成本費用及損失後之餘額，應全數提存保險賠款特別準備金，故該公司本年度無盈餘，本行無投資利益。
2. 財金資訊股份有限公司：本行持股比率 37%，以權益法認列，預計本年度投資利益 763,047 千元。

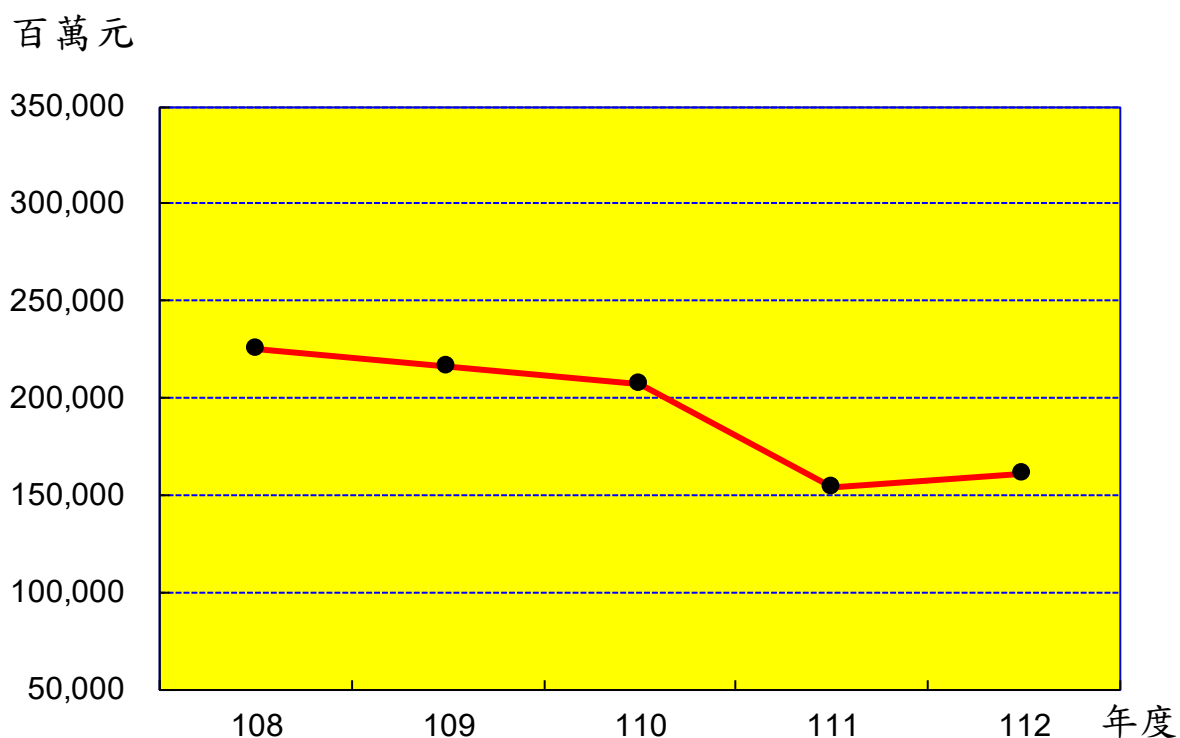
## 肆、預算概要

### 一、營業收支及損益之預計

本年度預計營業收入新臺幣 354,438,063 千元，營業外收入 291,506 千元，收入合計 354,729,569 千元；預計營業成本

191,136,987 千元，營業費用 2,227,541 千元，營業外費用 799,594 千元，支出（不含所得稅費用）合計 194,164,122 千元；預計稅前淨利 160,565,447 千元，扣除所得稅費用 10,341 千元，繼續營業單位本期淨利 160,555,106 千元，本期淨利 160,555,106 千元。

最近5年淨利折線圖



最近5年收入與支出表

單位：新臺幣千元

項目 \ 年度	108	109	110	111	112
<b>收入事項</b>					
營業收入	487,453,926	384,847,946	311,512,789	293,623,703	354,438,063
營業外收入	1,522,973	464,923	580,674	316,643	291,506
<b>合計</b>	<b>488,976,899</b>	<b>385,312,868</b>	<b>312,093,463</b>	<b>293,940,346</b>	<b>354,729,569</b>
<b>支出事項</b>					
營業成本	260,776,573	166,216,593	102,198,530	137,711,362	191,136,987
營業費用	2,024,593	1,985,435	1,980,789	2,146,002	2,227,541
營業外費用	639,751	814,974	1,177,746	646,442	799,594
所得稅費用	72,417	47,098	55,737	11,476	10,341
<b>合計</b>	<b>263,513,334</b>	<b>169,064,101</b>	<b>105,412,803</b>	<b>140,515,282</b>	<b>194,174,463</b>
<b>淨利</b>	<b>225,463,565</b>	<b>216,248,767</b>	<b>206,680,660</b>	<b>153,425,064</b>	<b>160,555,106</b>

註：108至110年度為審定決算數；111年度為法定預算數。

## 二、盈虧撥補之預計

本年度預計本期淨利新臺幣 160,555,106 千元，連同以前年度累積盈餘 52,300,000 千元，可供分配盈餘計 212,855,106 千元，其預計分配情形如下：

(一)中央政府官息紅利 180,725,115 千元，包括：

- 1.屬本期淨利繳庫部分 128,425,115 千元。
- 2.奉核定以前年度累積盈餘保留至本年度繳庫部分 52,300,000 千元。

(二)留存事業機關 32,129,991 千元，其項目如下：

- 1.法定公積 32,111,021 千元，係按本期淨利提列 20%。
- 2.特別公積 18,970 千元，係按本行發行金銀紀念幣盈餘提列。

## 三、現金流量之預計

(一)營業活動之淨現金流入新臺幣 281,617,120 千元。

(二)投資活動之現金流量：

- 1.投資活動之淨現金流出新臺幣 167,574,743 千元，其中現金流入 1,397,530,333 千元，包括減少投資 1,397,063,197 千元，減少基金及長期應收款 3,600 千元，收取股利 463,536 千元；現金流出 1,565,105,076 千元，包括無形資產及其他資產淨增 46,519 千元，增加投資 1,564,876,283 千元，增加不動產、廠房及設備 182,274 千元。
- 2.上述增加不動產、廠房及設備 182,274 千元，係辦理一般建築及設備計畫之數，包括機械及設備 156,266 千元，交通及運輸設備 13,671 千元，什項設備 12,337 千元。

(三)籌資活動之淨現金流出新臺幣 131,792,557 千元，其中現金流入 49,000,000 千元，係流動金融負債淨增之數；現金流出 180,792,557 千元，包括其他負債淨減 45,000 千元，發放現金股利 180,725,115 千元，其他籌資活動之現金流出 22,442 千元。

(四)匯率影響數之現金流入新臺幣 31,250,000 千元。

(五)現金及約當現金淨增新臺幣 13,499,820 千元，係期末現金及約當現金 2,491,362,139 千元，較期初現金及約當現金 2,477,862,319 千元增加之數。

## 伍、預算補充說明及分析

### 一、較上年度預算各項目增減原因說明

#### (一)營運量增減原因分析

- 1.存放銀行業—本年度預計營運量共計折合新臺幣 1,517,700,000 千元，較上年度預算數增加 170,076,000 千元，主要係預計外幣存放銀行業增加所致。
- 2.銀行業融通—本年度預計營運量共計折合新臺幣 243,916,338 千元，較上年度預算數減少 136,026,672 千元，係預計銀行業放款融通減少所致。
- 3.短期放款及透支—本年度預計營運量新臺幣 199,281 千元，較上年度預算數減少 11,086 千元。
- 4.投資有價證券—本年度預計營運量新臺幣 1,000,000 千元，與上年度預算數相同。
- 5.投資長期證券—本年度預計營運量折合新臺幣 14,391,000,000 千元，較上年度預算數增加 972,040,000 千



元，主要係預計外幣債券投資增加所致。

6. 信託投資—本年度預計營運量折合新臺幣 411,000,000 千元，較上年度預算數減少 4,078,000 千元。
7. 國際金融機構存款—本年度預計營運量新臺幣 201,050 千元，較上年度預算數減少 8,618 千元。
8. 銀行業存款—本年度預計營運量共計折合新臺幣 14,142,408,527 千元，較上年度預算數減少 1,580,787,314 千元，主要係預計銀行業定期存款減少所致，其中：
  - (1) 銀行業存款增加 439,208,279 千元。
  - (2) 銀行業定期存款減少 2,020,000,000 千元。
  - (3) 銀行業轉存款與上年度預算數相同。
  - (4) 其他金融業存款增加 4,407 千元。
9. 公庫及政府機關存款—本年度預計營運量新臺幣 282,522,384 千元，較上年度預算數增加 18,600,787 千元，其中：
  - (1) 政府機關存款增加 12,787 千元。
  - (2) 公庫存款增加 18,588,000 千元。
10. 儲蓄存款及儲蓄券—本年度預計營運量新臺幣 8,198,413 千元，較上年度預算數增加 383,482 千元。
11. 發行券幣—本年度預計營運量新臺幣 3,372,910,661 千元，較上年度預算數增加 450,369,847 千元。

## (二)損益增減原因分析

### 1. 收入各科目

- (1)利息收入—本年度預計新臺幣 312,864,414 千元，較上年度預算數增加 48,435,887 千元，主要係預計外幣資產營運量及收益率增加，外幣利息收入增加所致。
- (2)手續費收入—本年度預計新臺幣 129,002 千元，較上年度預算數減少 3,025 千元。
- (3)發行金銀幣收入—本年度預計新臺幣 184,100 千元，較上年度預算數減少 24,700 千元，主要係預計發行金銀幣數量減少所致。
- (4)外幣兌換利益—本年度預計新臺幣 31,250,000 千元，較上年度預算數增加 13,463,000 千元，主要係預計買賣外匯之兌換收益增加所致。
- (5)信託投資利益—本年度預計新臺幣 9,247,500 千元，較上年度預算數減少 1,129,450 千元，主要係預計信託投資營運量及收益率減少所致。
- (6)事業投資利益—本年度預計新臺幣 763,047 千元，較上年度預算數增加 72,648 千元，係預計採權益法按投資比率認列之被投資事業—財金資訊公司利益增加所致。
- (7)投資性不動產收入—本年度預計新臺幣 18,364 千元，較上年度預算數增加 122 千元。
- (8)什項等營業外收入—本年度預計新臺幣 273,142 千元，較上年度預算數減少 25,259 千元。

## 2. 費用各科目

- (1) 利息費用—本年度預計新臺幣 182,112,386 千元，較上年度預算數增加 89,335,873 千元，主要係預計銀行業存款利息費用增加所致。
- (2) 手續費用—本年度預計新臺幣 226,362 千元，較上年度預算數減少 52,379 千元，主要係預計保管手續費用減少所致。
- (3) 發行金銀幣成本—本年度預計新臺幣 143,625 千元，較上年度預算數減少 23,452 千元，主要係預計發行金銀幣數量減少所致。
- (4) 發行硬幣費用—本年度預計新臺幣 1,468,241 千元，較上年度預算數增加 133,133 千元。
- (5) 發行鈔券費用—本年度預計新臺幣 3,178,973 千元，較上年度預算數減少 267,450 千元。
- (6) 各項提存—本年度預計新臺幣 3,985,600 千元，較上年度預算數減少 35,700,000 千元，主要係預計提列兌換損失準備減少所致。
- (7) 現金運送費—本年度預計新臺幣 21,800 千元，較上年度預算數減少 100 千元。
- (8) 業務費用—本年度預計新臺幣 1,654,346 千元，較上年度預算數增加 72,301 千元。
- (9) 管理費用—本年度預計新臺幣 573,195 千元，較上年度預算數增加 9,238 千元。
- (10) 投資性不動產費用—本年度預計新臺幣 4,048 千元，較上年度預算數增加 47 千元。

(11) 優存超額利息—本年度預計新臺幣 733,860 千元，較上年度預算數增加 152,872 千元，主要係預計退休人員優存超額利息精算結果增加所致。

(12) 什項費用—本年度預計新臺幣 61,686 千元，較上年度預算數增加 233 千元。

(13) 所得稅費用—本年度預計新臺幣 10,341 千元，較上年度預算數減少 1,135 千元。

### (三) 員工人數增減原因分析

本年度編列員工人數為中央銀行828人、中央造幣廠288人、中央印製廠984人，合計2,100人。員工總數與上年度預計數相同，詳第67頁之「員工人數彙計表」。

## 二、財務狀況分析

### (一) 資產之組成

本年 12 月 31 日預計資產總額新臺幣 18,930,041,785 千元，較上年底預計數 18,832,816,747 千元，增加 97,225,038 千元，增加率為 0.52%，主要係存放銀行業和非流動金融資產增加所致。資產總額係由下列七項所組成：

1. 流動資產 2,767,924,419 千元，占資產總額之 14.62%。
2. 融通 233,860,248 千元，占資產總額之 1.24%。
3. 基金、投資及長期應收款 15,910,224,595 千元，占資產總額之 84.05%。
4. 不動產、廠房及設備 11,520,316 千元，占資產總額之 0.06%。
5. 使用權資產 97,021 千元。

6. 投資性不動產 167,080 千元。

7. 無形資產及其他資產 6,248,106 千元，占資產總額之 0.03%。

## (二) 負債之狀況

本年 12 月 31 日預計負債總額新臺幣 17,717,537,037 千元，較上年底預計數 17,600,033,490 千元，增加 117,503,547 千元，增加率為 0.67%，主要係發行券幣及流動金融負債增加所致。負債總額係由下列四項所組成：

1. 流動負債 17,276,713,122 千元，占負債及權益總額之 91.27%。
2. 存款 243,162,079 千元，占負債及權益總額之 1.28%。
3. 長期負債 98,556 千元。
4. 其他負債 197,563,280 千元，占負債及權益總額之 1.04%。

## (三) 權益之內容

本年 12 月 31 日預計權益總額新臺幣 1,212,504,748 千元，較上年底預計數 1,232,783,257 千元，減少 20,278,509 千元，減少率為 1.64%，主要係累積盈餘繳庫所致。權益總額係由下列四項所組成：

1. 資本 80,000,000 千元，占負債及權益總額之 0.42%。
2. 資本公積 1,734,081 千元，占負債及權益總額之 0.01%。
3. 保留盈餘 1,114,336,950 千元，占負債及權益總額之 5.89%。
4. 累積其他綜合損益 16,433,717 千元，占負債及權益總額之 0.09%。

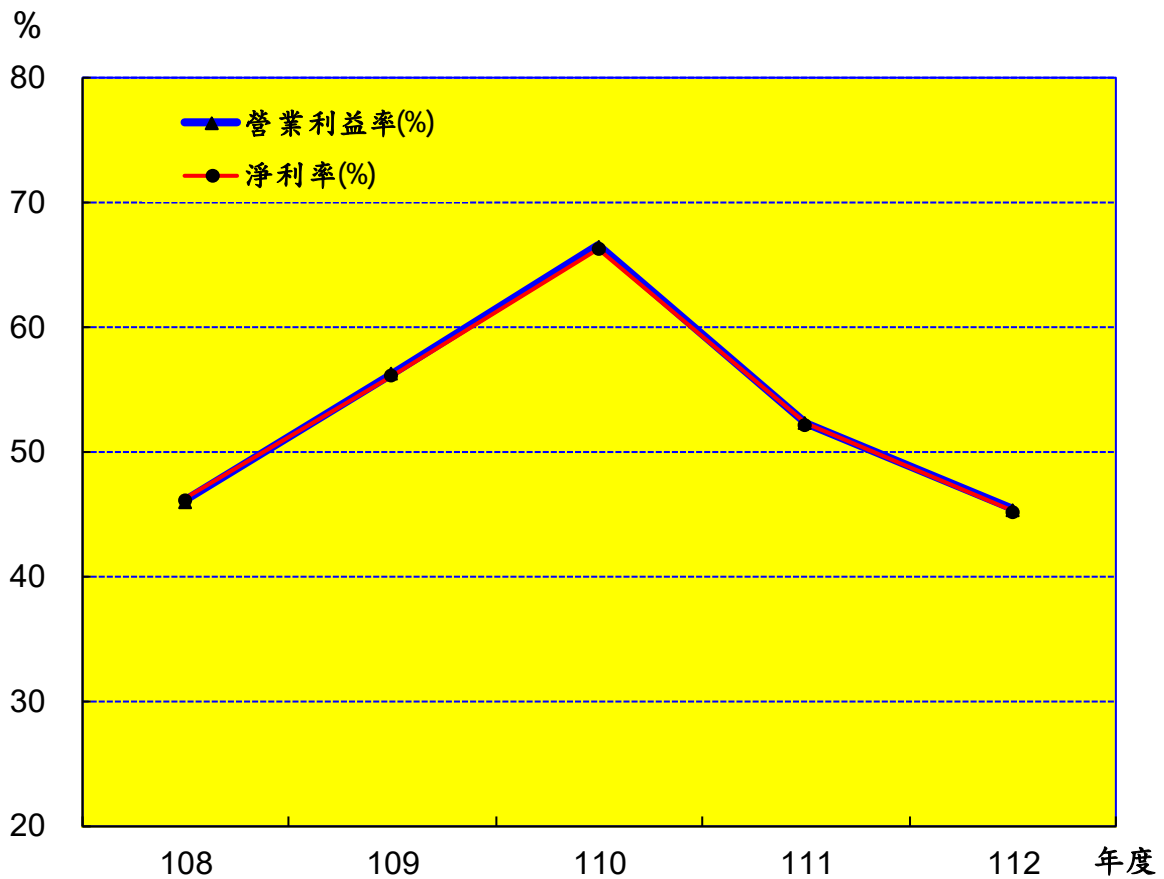
## (四) 最近 5 年重要財務分析項目及比率

分 析 項 目 \ 年 度		最 近 5 年 度 財 務 分 析				
		108	109	110	111	112
財務結構 %	負債占資產比率 【 負債 / 資產 】	93.05	93.57	93.62	93.57	93.59
	存款占權益比率 【 存款 / 權益 】	1,083.37	1,196.71	1,195.27	1,207.75	1,139.52
償債能力 %	流動比率 【 流動資產 / 流動負債 】	12.55	15.85	15.21	15.69	16.02
	利息保障倍數 【(稅前淨利+利息費用)/利息費用】	375.20	475.66	527.54	265.38	188.17
經營能力	利息費用占年平均存款量比率(%) 【利息費用/年平均存款量】	0.68	0.45	0.34	0.58	1.26
	總資產週轉率(次) 【營業收入/資產總額】	0.0302	0.0214	0.0165	0.0162	0.0187
	員工平均營業收入額(千元) 【營業收入/員工總人數】	248,828	195,951	165,259	139,821	168,780
	員工平均獲利額(千元) 【本期淨利/員工總人數】	115,091	110,106	109,645	73,060	76,455
現金流量	現金流量比率(%) 【營業活動淨現金流量/流動負債】	4.73	8.93	2.06	2.73	1.63

註：108至110年度為審定決算數，111年度為法定預算數。

### 三、投資報酬分析

#### (一)最近 5 年營業利益率及淨利率圖表

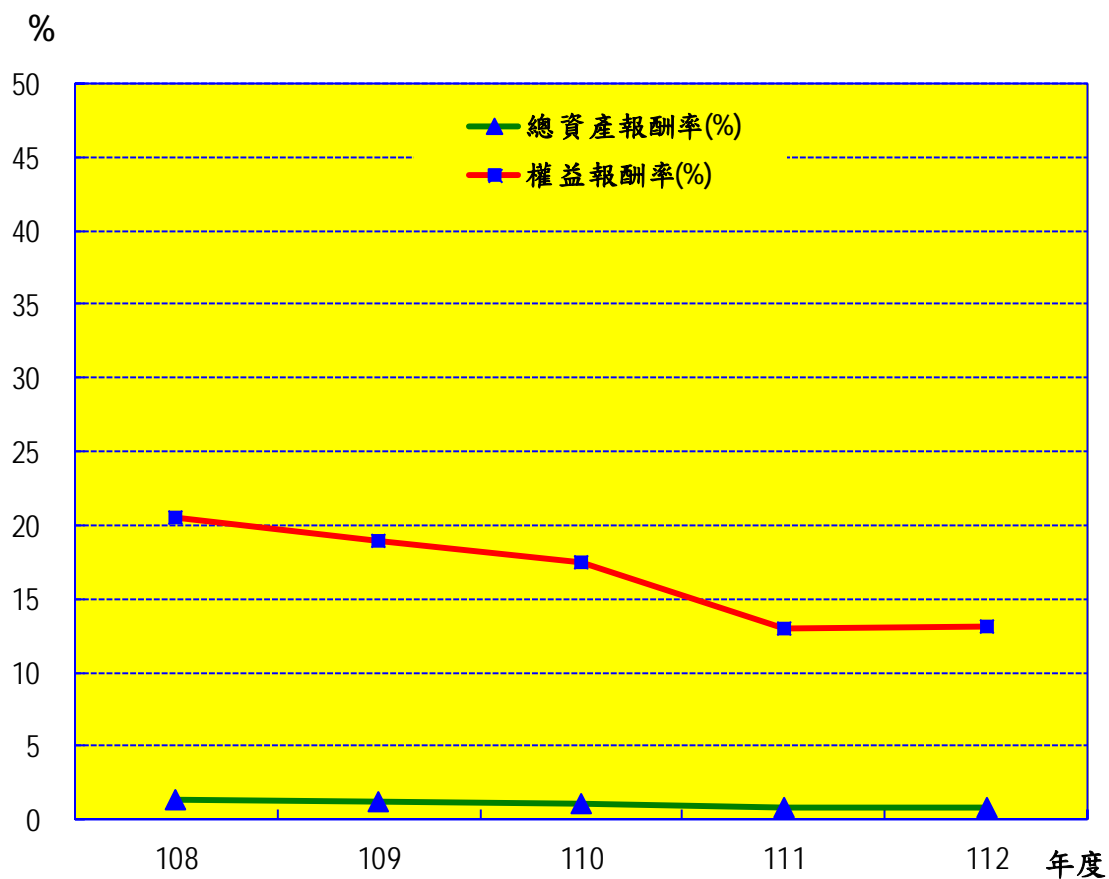


單位：新臺幣千元

項目 \ 年度	108	109	110	111	112
<b>營業利益率(%)</b>	46.09	56.29	66.56	52.37	45.44
營業利益	224,652,760	216,645,917	207,333,470	153,766,339	161,073,535
營業收入	487,453,926	384,847,946	311,512,789	293,623,703	354,438,063
<b>淨利率(%)</b>	46.25	56.19	66.35	52.25	45.30
本期淨利	225,463,565	216,248,767	206,680,660	153,425,064	160,555,106
營業收入	487,453,926	384,847,946	311,512,789	293,623,703	354,438,063

註：108至110年度為審定決算數；111年度為法定預算數。

## (二)最近 5 年總資產報酬率及權益報酬率圖表



單位：新臺幣千元

項目 \ 年度	108	109	110	111	112
<b>總資產報酬率(%)</b>	<b>1.38</b>	<b>1.27</b>	<b>1.12</b>	<b>0.85</b>	<b>0.85</b>
本期淨利	225,463,565	216,248,767	206,680,660	153,425,064	160,555,106
平均資產總額	16,321,518,922	17,090,441,979	18,435,351,358	18,126,342,520	18,881,429,266
<b>權益報酬率(%)</b>	<b>20.49</b>	<b>18.96</b>	<b>17.51</b>	<b>13.04</b>	<b>13.13</b>
本期淨利	225,463,565	216,248,767	206,680,660	153,425,064	160,555,106
平均權益總額	1,100,167,755	1,140,843,612	1,180,477,542	1,176,337,691	1,222,644,003

註：108至110年度為審定決算數，111年度為法定預算數。



#### 四、其他有關說明

(一)經營績效獎金本年度預算編列情形及最近一次發放情形：

- 1.中央銀行部分，請詳附件一「附 1-28」頁。
- 2.中央造幣廠部分，請詳附件二「附 2-21」頁。
- 3.中央印製廠部分，請詳附件三「附 3-21」頁。

(二)資產負債預計表「首次採用國際財務報導準則調整數」科目調整之說明：

- 1.中央銀行部分，請詳附件一「附 1-28」頁。
- 2.中央造幣廠部分，請詳附件二「附 2-21~2-22」頁。
- 3.中央印製廠部分，請詳附件三「附 3-21~3-22」頁。

空

白

頁

## 中央銀行（含中央造幣廠、中央印製廠）

**損益預計表**

中華民國112年度

單位：新臺幣千元

前年度決算數		科 目		本年度預算數		上年度預算數		比較增減	
金 額	%	名 稱	編 號	金 額	%	金 額	%	金 額	%
<b>311,512,789</b>	<b>100.00</b>	<b>營業收入</b>	<b>41</b>	<b>354,438,063</b>	<b>100.00</b>	<b>293,623,703</b>	<b>100.00</b>	<b>60,814,360</b>	<b>20.71</b>
<b>310,659,270</b>	<b>99.73</b>	<b>金融保險收入</b>	<b>4103</b>	<b>353,675,016</b>	<b>99.78</b>	<b>292,933,304</b>	<b>99.76</b>	<b>60,741,712</b>	<b>20.74</b>
290,942,912	93.40	利息收入	410301	312,864,414	88.27	264,428,527	90.06	48,435,887	18.32
110,980	0.04	手續費收入	410305	129,002	0.04	132,027	0.04	-3,025	2.29
188,240	0.06	發行金銀幣收入	410306	184,100	0.05	208,800	0.07	-24,700	11.83
445	-	透過損益按公允價值 衡量之金融資產利益	410342						
12,411,813	3.98	外幣兌換利益	410353	31,250,000	8.82	17,787,000	6.06	13,463,000	75.69
7,004,881	2.25	信託投資利益	410355	9,247,500	2.61	10,376,950	3.53	-1,129,450	10.88
<b>853,519</b>	<b>0.27</b>	<b>事業投資利益</b>	<b>4106</b>	<b>763,047</b>	<b>0.22</b>	<b>690,399</b>	<b>0.24</b>	<b>72,648</b>	<b>10.52</b>
853,519	0.27	事業投資利益	410601	763,047	0.22	690,399	0.24	72,648	10.52
<b>102,198,530</b>	<b>32.81</b>	<b>營業成本</b>	<b>51</b>	<b>191,136,987</b>	<b>53.93</b>	<b>137,711,362</b>	<b>46.90</b>	<b>53,425,625</b>	<b>38.80</b>
<b>102,198,530</b>	<b>32.81</b>	<b>金融保險成本</b>	<b>5103</b>	<b>191,136,987</b>	<b>53.93</b>	<b>137,711,362</b>	<b>46.90</b>	<b>53,425,625</b>	<b>38.80</b>
48,354,600	15.52	利息費用	510301	182,112,386	51.38	92,776,513	31.60	89,335,873	96.29
220,686	0.07	手續費用	510305	226,362	0.06	278,741	0.09	-52,379	18.79
118,336	0.04	發行金銀幣成本	510306	143,625	0.04	167,077	0.06	-23,452	14.04
1,254,883	0.40	發行硬幣費用	510309	1,468,241	0.41	1,335,108	0.45	133,133	9.97
3,416,799	1.10	發行鈔券費用	510310	3,178,973	0.90	3,446,423	1.17	-267,450	7.76
48,814,460	15.67	各項提存	510311	3,985,600	1.12	39,685,600	13.52	-35,700,000	89.96
18,767	0.01	現金運送費	510312	21,800	0.01	21,900	0.01	-100	0.46
<b>209,314,259</b>	<b>67.19</b>	<b>營業毛利（毛損）</b>	<b>61</b>	<b>163,301,076</b>	<b>46.07</b>	<b>155,912,341</b>	<b>53.10</b>	<b>7,388,735</b>	<b>4.74</b>
<b>1,980,789</b>	<b>0.64</b>	<b>營業費用</b>	<b>52</b>	<b>2,227,541</b>	<b>0.63</b>	<b>2,146,002</b>	<b>0.73</b>	<b>81,539</b>	<b>3.80</b>
<b>1,458,217</b>	<b>0.47</b>	<b>業務費用</b>	<b>5202</b>	<b>1,654,346</b>	<b>0.47</b>	<b>1,582,045</b>	<b>0.54</b>	<b>72,301</b>	<b>4.57</b>
1,458,217	0.47	業務費用	520201	1,654,346	0.47	1,582,045	0.54	72,301	4.57
<b>522,572</b>	<b>0.17</b>	<b>管理費用</b>	<b>5203</b>	<b>573,195</b>	<b>0.16</b>	<b>563,957</b>	<b>0.19</b>	<b>9,238</b>	<b>1.64</b>
522,572	0.17	管理費用	520301	573,195	0.16	563,957	0.19	9,238	1.64
<b>207,333,470</b>	<b>66.56</b>	<b>營業利益（損失）</b>	<b>62</b>	<b>161,073,535</b>	<b>45.44</b>	<b>153,766,339</b>	<b>52.37</b>	<b>7,307,196</b>	<b>4.75</b>
<b>580,674</b>	<b>0.19</b>	<b>營業外收入</b>	<b>49</b>	<b>291,506</b>	<b>0.08</b>	<b>316,643</b>	<b>0.11</b>	<b>-25,137</b>	<b>7.94</b>
<b>580,674</b>	<b>0.19</b>	<b>其他營業外收入</b>	<b>4998</b>	<b>291,506</b>	<b>0.08</b>	<b>316,643</b>	<b>0.11</b>	<b>-25,137</b>	<b>7.94</b>
18,339	0.01	投資性不動產收入	499801	18,364	0.01	18,242	0.01	122	0.67

## 中央銀行（含中央造幣廠、中央印製廠）

**損益預計表**

中華民國112年度

單位：新臺幣千元

前年度決算數		科 目		本年度預算數		上年度預算數		比較增減	
金 額	%	名 稱	編 號	金 額	%	金 額	%	金 額	%
11,162	-	賠償收入	499802	1,675	-	1,175	-	500	42.55
3,289	-	利息收入	499804	2,039	-	1,525	-	514	33.70
547,884	0.18	什項收入	499898	269,428	0.08	295,701	0.10	-26,273	8.88
<b>1,177,746</b>	<b>0.38</b>	<b>營業外費用</b>	<b>59</b>	<b>799,594</b>	<b>0.23</b>	<b>646,442</b>	<b>0.22</b>	<b>153,152</b>	<b>23.69</b>
<b>1,177,746</b>	<b>0.38</b>	<b>其他營業外費用</b>	<b>5998</b>	<b>799,594</b>	<b>0.23</b>	<b>646,442</b>	<b>0.22</b>	<b>153,152</b>	<b>23.69</b>
3,918	-	投資性不動產費用	599801	4,048	-	4,001	-	47	1.17
1,124,169	0.36	優存超額利息	599807	733,860	0.21	580,988	0.20	152,872	26.31
49,659	0.02	什項費用	599898	61,686	0.02	61,453	0.02	233	0.38
<b>-597,072</b>	<b>-0.19</b>	<b>營業外利益（損失）</b>	<b>63</b>	<b>-508,088</b>	<b>-0.14</b>	<b>-329,799</b>	<b>-0.11</b>	<b>-178,289</b>	<b>54.06</b>
<b>206,736,397</b>	<b>66.37</b>	<b>稅前淨利（淨損）</b>	<b>64</b>	<b>160,565,447</b>	<b>45.30</b>	<b>153,436,540</b>	<b>52.26</b>	<b>7,128,907</b>	<b>4.65</b>
<b>55,737</b>	<b>0.02</b>	<b>所得稅費用（利益）</b>	<b>65</b>	<b>10,341</b>	<b>-</b>	<b>11,476</b>	<b>-</b>	<b>-1,135</b>	<b>9.89</b>
<b>55,737</b>	<b>0.02</b>	<b>所得稅費用（利益）</b>	<b>6501</b>	<b>10,341</b>	<b>-</b>	<b>11,476</b>	<b>-</b>	<b>-1,135</b>	<b>9.89</b>
<b>55,737</b>	<b>0.02</b>	<b>所得稅費用（利益）</b>	<b>650101</b>	<b>10,341</b>	<b>-</b>	<b>11,476</b>	<b>-</b>	<b>-1,135</b>	<b>9.89</b>
<b>206,680,660</b>	<b>66.35</b>	<b>繼續營業單位本期淨利（淨損）</b>	<b>66</b>	<b>160,555,106</b>	<b>45.30</b>	<b>153,425,064</b>	<b>52.25</b>	<b>7,130,042</b>	<b>4.65</b>
<b>206,680,660</b>	<b>66.35</b>	<b>本期淨利（淨損）</b>	<b>68</b>	<b>160,555,106</b>	<b>45.30</b>	<b>153,425,064</b>	<b>52.25</b>	<b>7,130,042</b>	<b>4.65</b>

註：1.本表係與轉投資事業中央造幣廠、中央印製廠以合併報表方式編製。

2.前年度決算數為審定決算數；上年度預算數為法定預算數。

## 中央銀行（含中央造幣廠、中央印製廠）

損益預計表說明

中華民國112年度

## 一、損益說明：

- (一)金融保險收入-參見第38~39頁「金融保險收入明細表」。  
 (二)金融保險成本-參見第41頁「金融保險成本明細表」。  
 (三)業務費用-參見第42~43頁「業務費用明細表」。  
 (四)管理費用-參見第44~45頁「管理費用明細表」。  
 (五)營業外收入-參見第40頁「營業外收入明細表」。  
 (六)營業外費用-參見第46頁「營業外費用明細表」。

## 二、其他綜合損益說明：

單位：新臺幣千元

前年度 決算數	科 目	本年度 預算數	上年度 預算數
1,685,738	不重分類至損益之項目（稅後淨額）	0	0
-142,211	確定福利計畫之再衡量數	0	0
126,185	事業投資之其他綜合損益－不重分類至損益之項目	0	0
1,701,764	透過其他綜合損益按公允價值衡量之權益工具投資損益	0	0
1,685,738	本期其他綜合損益（稅後淨額）	0	0

## 中央銀行（含中央造幣廠、中央印製廠）

**盈虧撥補預計表**

中華民國112年度

單位：新臺幣千元

項 目		預 算 數	說 明
名 稱	編 號		
<b>盈餘之部</b>	<b>81</b>	<b>212,855,106</b>	
本期淨利	8101	160,555,106	
累積盈餘	8102	52,300,000	
<b>分配之部</b>	<b>82</b>	<b>212,855,106</b>	
<b>中央政府所得者</b>	<b>8201</b>	<b>180,725,115</b>	
股（官）息紅利	820101	180,725,115	官息紅利包括： 1.屬本期淨利繳庫部分128,425,115千元。 2.奉核定以前年度累積盈餘保留至本年度 繳庫部分52,300,000千元。
<b>留存事業機關者</b>	<b>8207</b>	<b>32,129,991</b>	
法定公積	820703	32,111,021	按本期淨利提列20%。
特別公積	820704	18,970	按本行發行金銀紀念幣盈餘提列。

## 中央銀行（含中央造幣廠、中央印製廠）

**現金流量預計表**

中華民國112年度

單位：新臺幣千元

項 目		預 算 數	說 明
名 稱	編號		
<b>營業活動之現金流量</b>	<b>90</b>		
繼續營業單位稅前淨利（淨損）	9001	160,565,447	
稅前淨利（淨損）	9003	160,565,447	
利息股利之調整	9004	-130,753,102	
未計利息股利之稅前淨利（淨損）	9005	29,812,345	
調整項目	9006	10,416,320	
未計利息股利之現金流入（流出）	9007	40,228,665	
收取利息	9008	418,127,611	
支付利息	9010	-176,729,587	
退還（支付）所得稅	9012	-9,569	
<b>營業活動之淨現金流入（流出）</b>	<b>91</b>	<b>281,617,120</b>	
<b>投資活動之現金流量</b>	<b>92</b>		
減少投資	9202	1,397,063,197	按攤銷後成本衡量之金融資產-非流動減少。
減少基金及長期應收款	9204	3,600	長期應收款減少。
無形資產及其他資產淨減（淨增）	9209	-46,519	無形資產增加。
收取股利	9211	463,536	收取轉投資事業之股息紅利。
增加投資	9213	-1,564,876,283	按攤銷後成本衡量之金融資產-非流動增加。
增加不動產、廠房及設備	9216	-182,274	請詳「固定資產建設改良擴充明細表」。
<b>投資活動之淨現金流入（流出）</b>	<b>93</b>	<b>-167,574,743</b>	
<b>籌資活動之現金流量</b>	<b>94</b>		
流動金融負債淨增（淨減）	9402	49,000,000	附買回票券及債券負債增加。
其他負債淨增（淨減）	9407	-45,000	什項負債-存入保證金減少。
發放現金股利	9414	-180,725,115	繳付112年度股息紅利。
其他籌資活動之現金流出	9415	-22,442	租賃負債減少。
<b>籌資活動之淨現金流入（流出）</b>	<b>95</b>	<b>-131,792,557</b>	
<b>匯率影響數</b>	<b>96</b>	<b>31,250,000</b>	預計買賣外匯及換匯交易發生之外幣兌換利益。
<b>現金及約當現金之淨增（淨減）</b>	<b>97</b>	<b>13,499,820</b>	
<b>期初現金及約當現金</b>	<b>98</b>	<b>2,477,862,319</b>	1.現金1,209,536千元。 2.自存款日起3個月內到期之存放銀行業2,476,652,783千元。
<b>期末現金及約當現金</b>	<b>99</b>	<b>2,491,362,139</b>	1.現金1,236,039千元。 2.自存款日起3個月內到期之存放銀行業2,490,126,100千元。

註：1.本表係與轉投資事業中央造幣廠、中央印製廠以合併報表方式編製。

2.本表係採現金及約當現金基礎，包括現金、自存款日起3個月內到期之存放銀行業及自投資日起3個月內到期或清償之債權證券。

3.本表「調整項目」欄所列，包括預期信用損益及評價損益、提存各項準備、折舊及減損、攤銷、外幣兌換損失（利益）、其他、融通淨減（淨增）、流動資產淨減（淨增）、存匯款淨增（淨減）及流動負債淨增（淨減）。

空

白

頁



空

白

頁

註：1.營運量包括計息與不計息部分。2.利(費)率係營運值除以營運量之平均收益率。

幣廠、中央印製廠)

**收入明細表**

112年度

單位：新臺幣千元

外 幣 部 分					合 計		
營運量 (美金千元)	利(費)率	營運原幣值 (美金千元)	折合率	折合新臺幣	營運量	加權平均 利(費)率	營運值
<b>537,797,211</b>	<b>1.94%</b>	<b>10,427,895</b>	<b>30.00</b>	<b>312,836,825</b>	<b>16,153,815,619</b>	<b>1.94%</b>	<b>312,864,414</b>
50,000,000	2.20%	1,101,512	30.00	33,045,348	1,517,700,000	2.18%	33,045,348
8,097,211	1.16%	93,917	30.00	2,817,506	242,916,338	1.16%	2,817,506
					1,000,000	1.75%	17,500
					1,000,000	0.20%	2,000
					199,281	1.75%	3,487
479,700,000	1.92%	9,232,466	30.00	276,973,971	14,391,000,000	1.92%	276,973,971
							4,602
							<b>129,002</b>
							103,744
							25,258
							<b>184,100</b>
							<b>31,250,000</b>
<b>13,700,000</b>	<b>2.25%</b>	<b>308,250</b>	<b>30.00</b>	<b>9,247,500</b>	<b>411,000,000</b>	<b>2.25%</b>	<b>9,247,500</b>
<b>551,497,211</b>	<b>1.95%</b>	<b>10,736,145</b>		<b>322,084,325</b>			<b>353,675,016</b>

3.外幣部分係各項外幣先折合美金，再依美金折合新臺幣編列；本行外幣資產營運量預計總數約合美金5,515億元。

## 中央銀行（含中央造幣廠、中央印製廠）

營業外收入明細表

中華民國112年度

單位：新臺幣千元

科 目		新 臺 幣 部 分	外 幣 部 分				合 計	說 明
名 稱	編號		幣名	原幣金額	折合率	折合新臺幣		
其他營業外收入	4998	291,506					291,506	
投資性不動產收入	499801	18,364					18,364	係中央銀行房地 租金收入。
賠償收入	499802	1,675					1,675	係中央印製廠預 估對廠商之罰款 收入。
利息收入	499804	2,039					2,039	係中央造幣廠及 中央印製廠預估 其存放於國內銀 行存款之利息收 入。
什項收入	499898	269,428					269,428	包括： 1. 中央造幣廠 及中央印製 廠預估其鑄 印次要產品 產銷之盈餘 94,662千 元。 2. 台糖股利收 入 153,036千 元。 3. 出售鎔燬作 廢幣合金料 收入13,000 千元。 4. 特殊號碼鈔 券拍賣收入 3,500千元。 5. 員工停車場 使用費及出 售報廢品等 收入5,230千 元。
合 計		291,506					291,506	

## 中央銀行（含中央造幣廠、中央印製廠）

**金融保險成本明細表**

中華民國112年度

單位：新臺幣千元

前年度 決算數	上年度 預算數	科 目		本年度預算數		
		名 稱	編號	合計	固定	變動
48,354,600	92,776,513	利息費用	510301	182,112,386		182,112,386
48,354,600	92,776,513	租金與利息	5103014	182,112,386		182,112,386
48,354,600	92,776,513	利息	51030146	182,112,386		182,112,386
220,686	278,741	手續費用	510305	226,362		226,362
220,686	278,741	服務費用	5103052	226,362		226,362
220,686	278,741	棧儲、包裝、代理及加工費	51030527	226,362		226,362
118,336	167,077	發行金銀幣成本	510306	143,625		143,625
221	50	服務費用	5103062	200		200
221	50	推展費	5103062B	200		200
118,115	167,027	折舊及攤銷	5103065	143,425		143,425
118,115	167,027	攤銷	51030658	143,425		143,425
1,254,883	1,335,108	發行硬幣費用	510309	1,468,241		1,468,241
199	370	服務費用	5103092	750		750
199	370	媒體政策及業務宣導費	5103092A	750		750
1,254,684	1,334,738	折舊及攤銷	5103095	1,467,491		1,467,491
1,254,684	1,334,738	攤銷	51030958	1,467,491		1,467,491
3,416,799	3,446,423	發行鈔券費用	510310	3,178,973		3,178,973
739	1,660	服務費用	5103102	1,150		1,150
739	1,660	媒體政策及業務宣導費	5103102A	1,150		1,150
3,416,060	3,444,763	折舊及攤銷	5103105	3,177,823		3,177,823
3,416,060	3,444,763	攤銷	51031058	3,177,823		3,177,823
48,814,460	39,685,600	各項提存	510311	3,985,600		3,985,600
48,814,460	39,685,600	損失與賠償給付	5103118	3,985,600		3,985,600
48,814,460	39,685,600	各項損失	51031181	3,985,600		3,985,600
18,767	21,900	現金運送費	510312	21,800		21,800
18,767	21,900	服務費用	5103122	21,800		21,800
18,767	21,900	旅運費	51031223	21,800		21,800
102,198,530	137,711,362	總 計		191,136,987		191,136,987

註：1.依行政院主計總處核定「IFRS各業適用用途別科目」自111年度起增設「媒體政策及業務宣導費」及「推展費」等科目，並修正部分科目定義，爰前年度決算配合重分類。

2.「媒體政策及業務宣導費」明細請詳第81頁之「媒體政策及業務宣導費彙計表」。

## 中央銀行（含中央造幣廠、中央印製廠）

**業務費用明細表**

中華民國112年度

單位：新臺幣千元

前年度 決算數	上年度 預算數	科 目		本年度預算數		
		名 稱	編號	合計	固定	變動
<b>1,056,618</b>	<b>1,146,763</b>	<b>用人費用</b>	<b>5202011</b>	<b>1,186,423</b>	<b>975,933</b>	<b>210,490</b>
588,221	675,528	正式員額薪資	52020111	698,160	698,160	
43,522	62,076	超時工作報酬	52020113	64,176		64,176
11,785	18,225	津貼	52020114	17,873	17,873	
208,095	171,823	獎金	52020115	177,661	111,177	66,484
87,119	90,874	退休及卹償金	52020116	96,286	96,286	
117,870	128,227	福利費	52020118	132,257	52,427	79,830
6	10	提繳費	52020119	10	10	
<b>162,638</b>	<b>188,586</b>	<b>服務費用</b>	<b>5202012</b>	<b>207,989</b>	<b>6,471</b>	<b>201,518</b>
12,469	13,018	水電費	52020121	14,792	236	14,556
15,677	15,746	郵電費	52020122	17,397		17,397
7,720	15,624	旅運費	52020123	18,531		18,531
7,045	10,693	印刷裝訂及公告費	52020124	10,520		10,520
53,634	50,641	修理保養與保固費	52020125	66,153		66,153
4,271	4,392	保險費	52020126	4,730	4,730	
950	1,149	棧儲、包裝、代理及加工費	52020127	1,092		1,092
54,098	67,510	專業服務費	52020128	65,211	1,505	63,706
3,956	6,857	公關慰勞費	52020129	6,607		6,607
2,819	2,956	推展費	5202012B	2,956		2,956
<b>12,823</b>	<b>13,423</b>	<b>材料及用品費</b>	<b>5202013</b>	<b>13,563</b>	<b>5,518</b>	<b>8,045</b>
295	842	使用材料費	52020131	875		875
12,528	12,581	用品消耗	52020132	12,688	5,518	7,170
<b>104,736</b>	<b>100,959</b>	<b>租金與利息</b>	<b>5202014</b>	<b>114,225</b>	<b>963</b>	<b>113,262</b>
104,094	100,596	什項設備租金	52020145	113,262		113,262
642	363	利息	52020146	963	963	
<b>112,088</b>	<b>119,405</b>	<b>折舊及攤銷</b>	<b>5202015</b>	<b>118,488</b>	<b>118,488</b>	
27,220	27,313	房屋折舊	52020152	27,219	27,219	
26,142	30,191	機械及設備折舊	52020153	26,016	26,016	
957	398	交通及運輸設備折舊	52020154	764	764	
26,855	26,896	什項設備折舊	52020155	26,849	26,849	

## 中央銀行（含中央造幣廠、中央印製廠）

業務費用明細表

中華民國112年度

單位：新臺幣千元

前年度 決算數	上年度 預算數	科 目		本年度預算數		
		名 稱	編號	合計	固定	變動
16,397	16,397	使用權資產及租賃權益改良折舊	52020156	21,108	21,108	
14,516	18,210	攤銷	52020158	16,532	16,532	
<b>2,023</b>	<b>2,066</b>	<b>稅捐與規費</b>	<b>5202016</b>	<b>3,074</b>	<b>3,074</b>	
137	143	消費與行為稅	52020165	137	137	
994	1,781	特別稅課	52020166	1,946	1,946	
893	142	規費	52020167	991	991	
<b>7,291</b>	<b>10,843</b>	<b>會費、補助、捐助與分攤</b>	<b>5202017</b>	<b>10,584</b>	<b>10,584</b>	
4,704	7,404	會費	52020171	6,990	6,990	
622	708	補助及捐助	52020172	653	653	
1,965	2,731	分攤	52020173	2,941	2,941	
<b>1,458,217</b>	<b>1,582,045</b>	<b>總 計</b>		<b>1,654,346</b>	<b>1,121,031</b>	<b>533,315</b>

註：依行政院主計總處核定「IFRS各業適用用途別科目」自111年度起增設「推展費」科目，並修正部分科目定義，爰前年度決算配合重分類。

## 中央銀行（含中央造幣廠、中央印製廠）

管理費用明細表

中華民國112年度

單位：新臺幣千元

前年度 決算數	上年度 預算數	科 目		本年度預算數		
		名 稱	編號	合計	固定	變動
<b>443,687</b>	<b>479,844</b>	<b>用人費用</b>	<b>5203011</b>	<b>486,407</b>	<b>427,605</b>	<b>58,802</b>
267,789	306,967	正式員額薪資	52030111	310,148	310,148	
25,019	29,264	超時工作報酬	52030113	29,503		29,503
180	180	津貼	52030114	180	180	
93,827	77,498	獎金	52030115	78,151	48,852	29,299
40,715	42,726	退休及卹償金	52030116	44,705	44,705	
16,157	23,209	福利費	52030118	23,720	23,720	
<b>34,151</b>	<b>35,782</b>	<b>服務費用</b>	<b>5203012</b>	<b>43,665</b>	<b>1,435</b>	<b>42,230</b>
2,905	3,074	水電費	52030121	3,493		3,493
1,612	1,588	郵電費	52030122	1,612		1,612
724	1,382	旅運費	52030123	1,380	44	1,336
1,417	1,266	印刷裝訂及公告費	52030124	1,406		1,406
10,061	15,763	修理保養與保固費	52030125	22,028		22,028
1,193	1,256	保險費	52030126	1,391	1,391	
57	100	棧儲、包裝、代理及加工費	52030127	100		100
15,658	10,669	專業服務費	52030128	11,441		11,441
522	684	公關慰勞費	52030129	814		814
<b>3,194</b>	<b>3,625</b>	<b>材料及用品費</b>	<b>5203013</b>	<b>3,410</b>	<b>2,378</b>	<b>1,032</b>
3,194	3,625	用品消耗	52030132	3,410	2,378	1,032
<b>321</b>	<b>373</b>	<b>租金與利息</b>	<b>5203014</b>	<b>386</b>	<b>2</b>	<b>384</b>
318	359	什項設備租金	52030145	384		384
3	14	利息	52030142	2	2	
<b>41,051</b>	<b>44,168</b>	<b>折舊及攤銷</b>	<b>5203015</b>	<b>39,157</b>	<b>39,157</b>	
5,392	5,392	房屋折舊	52030152	5,392	5,392	
21,638	21,026	機械及設備折舊	52030153	17,540	17,540	
4,101	5,813	交通及運輸設備折舊	52030154	5,102	5,102	
6,431	6,425	什項設備折舊	52030155	6,030	6,030	
1,485	1,485	使用權資產及租賃權益改良折舊	52030156	1,491	1,491	
2,004	4,027	攤銷	52030158	3,602	3,602	
<b>97</b>	<b>95</b>	<b>稅捐與規費</b>	<b>5203016</b>	<b>97</b>	<b>97</b>	





## 中央銀行（含中央造幣廠、中央印製廠）

**營業外費用明細表**

中華民國112年度

單位：新臺幣千元

前年度 決算數	上年度 預算數	科 目		本年度預算數		
		名 稱	編號	合計	固定	變動
1,177,746	646,442	其他營業外費用	5998	799,594	46,843	752,751
3,918	4,001	投資性不動產費用	599801	4,048	4,048	
213	234	服務費用	5998012	234	234	
213	234	保險費	59980126	234	234	
2,623	2,623	折舊及攤銷	5998015	2,623	2,623	
2,623	2,623	其他折舊性資產折舊	59980157	2,623	2,623	
1,083	1,144	稅捐與規費	5998016	1,191	1,191	
571	628	土地稅	59980162	628	628	
512	516	房屋稅	59980164	563	563	
1,124,169	580,988	優存超額利息	599807	733,860		733,860
1,124,169	580,988	租金與利息	5998074	733,860		733,860
1,124,169	580,988	利息	59980746	733,860		733,860
49,659	61,453	什項費用	599898	61,686	42,795	18,891
35,253	40,641	用人費用	5998981	41,044	39,969	1,075
35,253	40,641	福利費	59989818	41,044	39,969	1,075
3,630	6,758	服務費用	5998982	6,688	950	5,738
534	600	修理保養與保固費	59989825	700	700	
2,896	5,938	公關慰勞費	59989829	5,738		5,738
200	220	推展費	5998982B	250	250	
850	1,841	材料及用品費	5998983	1,341	1,341	
30	53	使用材料費	59989831	53	53	
820	1,788	用品消耗	59989832	1,288	1,288	
2		會費、補助、捐助與分攤	5998987			
2		會費	59989871			
47		損失與賠償給付	5998988			
47		各項損失	59989881			
9,876	12,213	其他	5998989	12,613	535	12,078
9,876	12,213	其他費用	59989891	12,613	535	12,078
1,177,746	646,442	總 計		799,594	46,843	752,751

註：依行政院主計總處核定「IFRS各業適用用途別科目」自111年度起增設「推展費」科目，並修正部分科目定義，爰前年度決算配合重分類。

空

白

頁

[illegible]



項 目		自 有 資 金					金	
名 稱	編 號	營 運 資 金	出售不適 用資產	增資	其他	小計		
						金額	%	
一般建築及設備計畫	952	182,274				182,274	100.00	
分年性項目	9521	14,506				14,506	100.00	
一次性項目	9522	167,768				167,768	100.00	



中央銀行（含中央造  
**固定資產建設改良擴充**

中華民國

項 目		全 部					
		資 金 來 源					
名 稱	編 號	投資總額	自 有 資 金				外借資金
			營運資金	出售不適 用資產	增資	其他	
一般建築及設備計畫	952	216,468	216,468				
分年性項目	9521	48,700	48,700				
一次性項目	9522	167,768	167,768				

註：有關分年性項目明細，請詳第85頁之「一般建築及設備計畫之分年性項目明細表」。





## 中央銀行（含中央造幣廠、中央印製廠）

**資產折舊明細表**

中華民國112年度

單位：新臺幣千元

項 目	不動產、廠房及設備					投資性 不動產	其他	合 計
	土 地 改良物	房屋及 建 築	機械及 設 備	交 通 及 運輸設備	什 項 設 備			
前年度決算資產原值	70,344	2,804,686	6,695,078	162,599	774,971	144,268	74,910	10,726,856
上年度預計增減資產原值	17,941		706,062	17,955	4,775			746,733
本年度預計增減資產原值			108,053	6,257	-2,125		83,853	196,038
資產重估增值額		5,697						5,697
累計減損數								
<b>本年度資產總額</b>	<b>88,285</b>	<b>2,810,383</b>	<b>7,509,193</b>	<b>186,811</b>	<b>777,621</b>	<b>144,268</b>	<b>158,763</b>	<b>11,675,324</b>
折舊方法	直線法	直線法	直線法	直線法	直線法	直線法	直線法	
折舊率								
<b>本年度應提折舊</b>								
製造費用	3,355	10,346	250,536	8,136	14,830			287,203
加工費用		3,000	8,000		2,000			13,000
業務費用		27,219	26,016	764	26,915		21,108	102,022
管理費用		9,082	19,025	5,422	7,290		1,491	42,310
投資性不動產費用						2,623		2,623
<b>合計</b>	<b>3,355</b>	<b>49,647</b>	<b>303,577</b>	<b>14,322</b>	<b>51,035</b>	<b>2,623</b>	<b>22,599</b>	<b>447,158</b>

註：1.預計增減資產原值係扣除變賣、報廢等後之淨額，加計上年度購建中固定資產轉列數。

2.表列「其他」欄係使用權資產。

## 中央銀行（含中央造幣廠、中央印製廠）

資產報廢明細表

中華民國112年度

單位：新臺幣千元

科 目		帳 面 價 值				殘餘價值	報廢損失
名 稱	編 號	成 本 或 重 估 價 值	已提折舊額	減損調整數	淨 額		
不動產、廠房及設備		55,583	55,583		0		
機械及設備	946030	33,707	33,707		0		
交通及運輸設備	946040	7,414	7,414		0		
什項設備	946050	14,462	14,462		0		
合 計		55,583	55,583		0		

[illegible]

註：表內對各事業之轉投資，係採權益法處理。



中央銀行（含中央造幣廠、中央印製廠）

### 資本增減與股額明細表

中華民國112年度

單位：新臺幣千元

項 目		期初資本額		本年度增減額		期 末 資 本 額				
名 稱	編號	實 收 資 本	預 收 資 本	現金	轉帳	實 收 資 本				預收資本
						股數	每股金額(元)	金額	%	
中央政府資本	942010	80,000,000						80,000,000	100.00	
			</							

## 中央銀行（含中央造幣廠、中央印製廠）

資產負債預計表

中華民國112年12月31日

單位：新臺幣千元

110年12月31日 實 際 數	科 目		112年12月31日 預 計 數	111年12月31日 預 計 數	比較增減 (－) 數
	名 稱	編號			
<b>18,851,049,742</b>	<b>資產</b>	<b>1</b>	<b>18,930,041,785</b>	<b>18,832,816,747</b>	<b>97,225,038</b>
<b>2,642,800,884</b>	<b>流動資產</b>	<b>11</b>	<b>2,767,924,419</b>	<b>2,745,156,102</b>	<b>22,768,317</b>
<b>1,286,211</b>	<b>現金</b>	<b>1101</b>	<b>1,236,039</b>	<b>1,209,536</b>	<b>26,503</b>
126,966	庫存現金	110101	110,353	119,286	-8,933
808,771	銀行存款	110102	863,249	695,758	167,491
16,866	零用金及週轉金	110104	16,802	16,802	0
333,608	待交換票據	110105	245,635	377,690	-132,055
<b>2,359,394,158</b>	<b>存放銀行業</b>	<b>1102</b>	<b>2,473,390,759</b>	<b>2,460,054,583</b>	<b>13,336,176</b>
2,383,084,345	存放銀行業	110201	2,498,234,100	2,484,760,783	13,473,317
23,690,188	備抵損失－存放銀行業	110202	24,843,341	24,706,200	137,141
<b>124,193,687</b>	<b>應收款項</b>	<b>1105</b>	<b>134,704,961</b>	<b>125,212,850</b>	<b>9,492,111</b>
517,365	應收帳款	110504	519,730	518,880	850
826,347	應收收益	110511	1,236,012	1,238,057	-2,045
8,212	備抵損失－應收收益	110512	12,337	12,338	-1
64,506,201	應收利息	110515	64,094,083	62,929,129	1,164,954
645,061	備抵損失－應收利息	110516	640,939	629,290	11,649
58,997,047	其他應收款	110598	69,508,412	61,168,412	8,340,000
635	<b>本期所得稅資產</b>	<b>1106</b>			
635	應收所得稅退稅款	110601			
<b>154,420,081</b>	<b>黃金與白銀</b>	<b>1107</b>	<b>154,420,081</b>	<b>154,420,081</b>	<b>0</b>
154,420,081	黃金與白銀	110701	154,420,081	154,420,081	0
<b>2,625,022</b>	<b>存貨</b>	<b>1108</b>	<b>3,319,195</b>	<b>3,294,648</b>	<b>24,547</b>
992,308	在製品	110805	1,110,700	1,110,700	0
3,616	製成品	110806	72,500	72,500	0
1,566,732	原料	110816	1,973,454	1,947,057	26,397
100,119	物料	110817	197,500	199,350	-1,850
127	燃料	110818	310	310	0
889	在途材料	110819	3,500	3,500	0
38,769	備抵存貨跌價	110821	38,769	38,769	0
<b>745,095</b>	<b>預付款項</b>	<b>1111</b>	<b>825,617</b>	<b>828,387</b>	<b>-2,770</b>
433,003	預付貨款	111101	510,000	500,000	10,000

## 中央銀行（含中央造幣廠、中央印製廠）

資產負債預計表

中華民國112年12月31日

單位：新臺幣千元

110年12月31日 實 際 數	科 目		112年12月31日 預 計 數	111年12月31日 預 計 數	比較增減 (－) 數
	名 稱	編號			
3,358	用品盤存	111102	4,550	4,650	-100
12,318	預付費用	111103	12,887	12,887	0
39,852	預付發行券幣材料費	111104	39,852	39,852	0
18,903	留抵稅額	111107	20,500	20,500	0
237,661	其他預付款	111198	237,828	250,498	-12,670
<b>78</b>	<b>短期墊款</b>	<b>1112</b>	<b>350</b>	<b>100</b>	<b>250</b>
78	短期墊款	111201	350	100	250
<b>135,917</b>	<b>待出售非流動資產</b>	<b>1113</b>	<b>27,417</b>	<b>135,917</b>	<b>-108,500</b>
135,917	委託處分資產	111301	27,417	135,917	-108,500
<b>624,358,396</b>	<b>融通</b>	<b>12</b>	<b>233,860,248</b>	<b>230,212,467</b>	<b>3,647,781</b>
<b>624,358,396</b>	<b>銀行業融通</b>	<b>1208</b>	<b>233,860,248</b>	<b>230,212,467</b>	<b>3,647,781</b>
239,911,536	銀行業外匯融通	120804	236,222,473	232,537,845	3,684,628
390,753,510	銀行業放款融通	120806			
6,306,650	備抵損失－銀行業融通	120807	2,362,225	2,325,378	36,847
<b>14,277,352,482</b>	<b>基金、投資及長期應收款</b>	<b>13</b>	<b>15,910,224,595</b>	<b>15,839,294,174</b>	<b>70,930,421</b>
<b>13,846,789,780</b>	<b>非流動金融資產</b>	<b>1302</b>	<b>15,458,800,000</b>	<b>15,397,413,026</b>	<b>61,386,974</b>
13,846,789,780	按攤銷後成本衡量之金融資產－非流動	130224	15,458,800,000	15,397,413,026	61,386,974
<b>11,045,827</b>	<b>事業投資</b>	<b>1303</b>	<b>11,572,202</b>	<b>11,272,691</b>	<b>299,511</b>
7,370,877	事業投資	130301	7,370,877	7,370,877	0
3,674,950	事業投資權益調整	130302	4,201,325	3,901,814	299,511
<b>419,505,511</b>	<b>其他長期投資</b>	<b>1304</b>	<b>439,849,347</b>	<b>430,601,847</b>	<b>9,247,500</b>
419,505,511	長期信託投資	130401	439,849,347	430,601,847	9,247,500
<b>11,363</b>	<b>長期應收款項</b>	<b>1305</b>	<b>3,046</b>	<b>6,610</b>	<b>-3,564</b>
11,477	長期應收款	130504	3,077	6,677	-3,600
115	備抵損失－長期應收款	130505	31	67	-36
<b>12,086,888</b>	<b>不動產、廠房及設備</b>	<b>14</b>	<b>11,520,316</b>	<b>11,759,978</b>	<b>-239,662</b>
<b>8,878,766</b>	<b>土地</b>	<b>1401</b>	<b>8,878,766</b>	<b>8,878,766</b>	<b>0</b>
675,801	土地	140101	675,802	675,802	0
8,202,965	重估增值－土地	140102	8,202,964	8,202,964	0
<b>6,043</b>	<b>土地改良物</b>	<b>1402</b>	<b>18,001</b>	<b>21,356</b>	<b>-3,355</b>
70,344	土地改良物	140201	88,285	88,285	0



## 中央銀行（含中央造幣廠、中央印製廠）

資產負債預計表

中華民國112年12月31日

單位：新臺幣千元

110年12月31日 實 際 數	科 目		112年12月31日 預 計 數	111年12月31日 預 計 數	比較增減 (－) 數
	名 稱	編號			
64,301	累計折舊－土地改良物	140204	70,284	66,929	3,355
<b>870,190</b>	<b>房屋及建築</b>	<b>1403</b>	<b>769,229</b>	<b>818,876</b>	<b>-49,647</b>
2,804,686	房屋及建築	140301	2,804,686	2,804,686	0
5,697	重估增值－房屋及建築	140302	5,697	5,697	0
1,940,193	累計折舊－房屋及建築	140304	2,041,154	1,991,507	49,647
<b>1,488,350</b>	<b>機械及設備</b>	<b>1404</b>	<b>1,659,528</b>	<b>1,821,345</b>	<b>-161,817</b>
6,695,078	機械及設備	140401	7,509,193	7,401,140	108,053
5,206,728	累計折舊－機械及設備	140404	5,849,665	5,579,795	269,870
<b>46,521</b>	<b>交通及運輸設備</b>	<b>1405</b>	<b>62,526</b>	<b>63,177</b>	<b>-651</b>
162,599	交通及運輸設備	140501	186,811	180,554	6,257
116,078	累計折舊－交通及運輸設備	140504	124,285	117,377	6,908
<b>200,087</b>	<b>什項設備</b>	<b>1406</b>	<b>117,760</b>	<b>156,458</b>	<b>-38,698</b>
774,971	什項設備	140601	777,621	779,746	-2,125
574,884	累計折舊－什項設備	140604	659,861	623,288	36,573
<b>596,931</b>	<b>購建中固定資產</b>	<b>1408</b>	<b>14,506</b>		<b>14,506</b>
3,511	未完工程	140801			
593,420	訂購機件	140804	14,506		14,506
<b>36,100</b>	<b>使用權資產</b>	<b>15</b>	<b>97,021</b>	<b>18,218</b>	<b>78,803</b>
<b>36,100</b>	<b>使用權資產</b>	<b>1501</b>	<b>97,021</b>	<b>18,218</b>	<b>78,803</b>
74,910	使用權資產	150101	158,763	74,910	83,853
38,810	累計折舊－使用權資產	150102	61,742	56,692	5,050
<b>172,327</b>	<b>投資性不動產</b>	<b>16</b>	<b>167,080</b>	<b>169,703</b>	<b>-2,623</b>
<b>125,870</b>	<b>投資性不動產－土地</b>	<b>1601</b>	<b>125,870</b>	<b>125,870</b>	<b>0</b>
47,523	投資性不動產－土地	160101	47,523	47,523	0
78,347	重估增值－投資性不動產（土地）	160102	78,347	78,347	0
<b>46,457</b>	<b>投資性不動產－房屋及建築</b>	<b>1603</b>	<b>41,210</b>	<b>43,833</b>	<b>-2,623</b>
144,268	投資性不動產－房屋及建築	160301	144,268	144,268	0
97,812	累計折舊－投資性不動產（房屋及建築）	160304	103,058	100,435	2,623
<b>95,676</b>	<b>無形資產</b>	<b>17</b>	<b>107,838</b>	<b>98,587</b>	<b>9,251</b>
<b>95,676</b>	<b>無形資產</b>	<b>1701</b>	<b>107,838</b>	<b>98,587</b>	<b>9,251</b>
6	商標權	170101	4	5	-1

## 中央銀行（含中央造幣廠、中央印製廠）

資產負債預計表

中華民國112年12月31日

單位：新臺幣千元

110年12月31日 實 際 數	科 目		112年12月31日 預 計 數	111年12月31日 預 計 數	比較增減 (－) 數
	名 稱	編號			
965	專利權	170102	861	934	-73
1	特許權	170103		1	-1
94,704	電腦軟體	170105	106,973	97,647	9,326
<b>1,294,146,990</b>	<b>其他資產</b>	<b>19</b>	<b>6,140,268</b>	<b>6,107,518</b>	<b>32,750</b>
<b>1,293,046,519</b>	<b>遞延資產</b>	<b>1902</b>	<b>5,031,311</b>	<b>5,001,058</b>	<b>30,253</b>
<b>1,100,471</b>	<b>什項資產</b>	<b>1997</b>	<b>1,108,957</b>	<b>1,106,460</b>	<b>2,497</b>
724	催收款項	199702	724	724	0
724	備抵損失－催收款項	199705	724	724	0
2,188	暫付及待結轉帳項	199708	2,200	2,200	0
75,052	代管資產	199714	75,052	75,052	0
970,002	應收代管負債	199716	974,996	972,499	2,497
14,023	存出保證金	199721	16,709	16,709	0
39,206	存出保證品	199723	40,000	40,000	0
<b>18,851,049,742</b>	<b>合 計</b>		<b>18,930,041,785</b>	<b>18,832,816,747</b>	<b>97,225,038</b>

## 中央銀行（含中央造幣廠、中央印製廠）

資產負債預計表

中華民國112年12月31日

單位：新臺幣千元

110年12月31日 實 際 數	科 目	112年12月31日 預 計 數	111年12月31日 預 計 數	比較增減 (一) 數	
	名 稱	編號			
17,648,975,674	負債	2	17,717,537,037	17,600,033,490	117,503,547
17,379,064,485	流動負債	21	17,276,713,122	17,153,684,053	123,029,069
14,108,138,159	銀行業存款	2103	13,573,388,667	13,568,087,938	5,300,729
2,412,508,862	銀行業存款	210301	2,428,002,746	2,340,457,480	87,545,266
9,482,650,000	銀行業定期存款	210304	9,152,000,000	9,240,000,000	-88,000,000
2,152,959,622	銀行業轉存款	210305	1,933,366,000	1,927,610,659	5,755,341
60,019,676	其他金融業存款	210398	60,019,921	60,019,799	122
80,228	國際金融機構存款	2104	201,050	252,781	-51,731
80,228	國際金融機構存款	210401	201,050	252,781	-51,731
90,247,567	應付款項	2105	96,646,188	82,923,475	13,722,713
45,036	應付帳款	210502	129,450	119,444	10,006
8,433	應付代收款	210503	12,350	12,350	0
714,121	應付費用	210505	731,444	750,874	-19,430
24,198	應付其他稅款	210506	25,000	25,000	0
14,367,741	應付利息	210509	25,088,083	19,705,284	5,382,799
688	應付股（官）息紅利	210512			
2,597,717,067	應付遠匯款	210526			
2,582,722,796	應收遠匯款	210527			
4,314	應付退休金費用	210528	4,515	4,515	0
60,088,764	其他應付款	210598	70,655,346	62,306,008	8,349,338
32,963	本期所得稅負債	2106	4,469	3,697	772
32,963	應付所得稅款	210601	4,469	3,697	772
2,948,411,498	發行券幣	2107	3,272,456,248	3,217,400,662	55,055,586
2,822,073,974	發行鈔券	210701	3,134,321,302	3,085,299,583	49,021,719
126,337,524	發行硬幣	210702	138,134,946	132,101,079	6,033,867
663	預收款項	2108	16,500	15,500	1,000
663	預收定金	210805	16,500	15,500	1,000
232,153,406	流動金融負債	2109	334,000,000	285,000,000	49,000,000
232,153,406	附買回票券及債券負債	210905	334,000,000	285,000,000	49,000,000
259,847,910	存款	22	243,162,079	252,761,813	-9,599,734
252,061,889	公庫及政府機關存款	2201	234,963,666	244,769,596	-9,805,930

## 中央銀行（含中央造幣廠、中央印製廠）

資產負債預計表

中華民國112年12月31日

單位：新臺幣千元

110年12月31日 實 際 數	科 目		112年12月31日 預 計 數	111年12月31日 預 計 數	比較增減 (－) 數
	名 稱	編號			
82,200	政府機關存款	220101	419,962	419,962	0
5,392	本行支票	220102	2,704	2,704	0
251,974,297	公庫存款	220103	234,541,000	244,346,930	-9,805,930
<b>7,786,021</b>	<b>儲蓄存款及儲蓄券</b>	<b>2204</b>	<b>8,198,413</b>	<b>7,992,217</b>	<b>206,196</b>
7,786,021	行員活期儲蓄存款	220402	8,198,413	7,992,217	206,196
<b>37,348</b>	<b>長期負債</b>	<b>24</b>	<b>98,556</b>	<b>18,631</b>	<b>79,925</b>
<b>37,348</b>	<b>租賃負債</b>	<b>2402</b>	<b>98,556</b>	<b>18,631</b>	<b>79,925</b>
37,348	租賃負債	240201	98,556	18,631	79,925
<b>10,025,931</b>	<b>其他負債</b>	<b>28</b>	<b>197,563,280</b>	<b>193,568,993</b>	<b>3,994,287</b>
<b>6,476,547</b>	<b>負債準備</b>	<b>2801</b>	<b>195,683,612</b>	<b>191,646,822</b>	<b>4,036,790</b>
<b>1,880,048</b>	<b>遞延負債</b>	<b>2802</b>			
1,880,048	買賣遠匯溢價	280203			
	<b>待整理負債</b>	<b>2804</b>			
736,813	大陸地區及國外負債淨額	280401	736,813	736,813	0
736,813	待抵銷大陸地區及國外負債	280402	736,813	736,813	0
<b>1,669,336</b>	<b>什項負債</b>	<b>2897</b>	<b>1,879,668</b>	<b>1,922,171</b>	<b>-42,503</b>
623,215	存入保證金	289701	657,597	702,597	-45,000
23	應付保管款	289702	23	23	0
1,044	暫收及待結轉帳項	289703	172,000	172,000	0
75,052	應付代管資產	289704	75,052	75,052	0
970,002	代管負債	289705	974,996	972,499	2,497
<b>1,202,074,068</b>	<b>權益</b>	<b>3</b>	<b>1,212,504,748</b>	<b>1,232,783,257</b>	<b>-20,278,509</b>
<b>80,000,000</b>	<b>資本</b>	<b>31</b>	<b>80,000,000</b>	<b>80,000,000</b>	<b>0</b>
<b>80,000,000</b>	<b>資本</b>	<b>3101</b>	<b>80,000,000</b>	<b>80,000,000</b>	<b>0</b>
80,000,000	資本	310101	80,000,000	80,000,000	0
<b>1,734,089</b>	<b>資本公積</b>	<b>32</b>	<b>1,734,081</b>	<b>1,734,089</b>	<b>-8</b>
<b>1,734,089</b>	<b>資本公積</b>	<b>3201</b>	<b>1,734,081</b>	<b>1,734,089</b>	<b>-8</b>
2,765	受贈公積	320102	2,765	2,765	0

## 中央銀行（含中央造幣廠、中央印製廠）

資產負債預計表

中華民國112年12月31日

單位：新臺幣千元

110年12月31日 實 際 數	科 目		112年12月31日 預 計 數	111年12月31日 預 計 數	比較增減 (－) 數
	名 稱	編號			
1,830	事業投資之資本公積變動數	320105	1,830	1,830	0
1,729,494	其他資本公積	320198	1,729,486	1,729,494	-8
<b>1,100,711,078</b>	<b>保留盈餘（或累積虧損）</b>	<b>33</b>	<b>1,114,336,950</b>	<b>1,134,615,451</b>	<b>-20,278,501</b>
<b>1,048,411,078</b>	<b>已指撥保留盈餘</b>	<b>3301</b>	<b>1,114,336,950</b>	<b>1,082,315,451</b>	<b>32,021,499</b>
1,044,623,067	法定公積	330101	1,107,419,101	1,075,308,080	32,111,021
3,788,011	特別公積	330102	6,917,849	7,007,371	-89,522
<b>52,300,000</b>	<b>未指撥保留盈餘</b>	<b>3302</b>		<b>52,300,000</b>	<b>-52,300,000</b>
52,300,000	累積盈餘	330201		52,300,000	-52,300,000
<b>16,433,717</b>	<b>累積其他綜合損益</b>	<b>34</b>	<b>16,433,717</b>	<b>16,433,717</b>	<b>0</b>
<b>-57,860</b>	<b>確定福利計畫之再衡量數</b>	<b>3410</b>	<b>-57,860</b>	<b>-57,860</b>	<b>0</b>
-57,860	確定福利計畫之再衡量數	341001	-57,860	-57,860	0
<b>16,491,577</b>	<b>透過其他綜合損益按公允價值衡量之金融資產損益</b>	<b>3412</b>	<b>16,491,577</b>	<b>16,491,577</b>	<b>0</b>
16,491,577	透過其他綜合損益按公允價值衡量之權益工具投資損益	341201	16,491,577	16,491,577	0
<b>3,195,185</b>	<b>首次採用國際財務報導準則調整數</b>	<b>36</b>			
<b>3,195,185</b>	<b>首次採用國際財務報導準則調整數</b>	<b>3601</b>			
3,195,185	首次採用國際財務報導準則調整數	360101			
<b>18,851,049,742</b>	<b>合 計</b>		<b>18,930,041,785</b>	<b>18,832,816,747</b>	<b>97,225,038</b>

- 註：1. 本表係與轉投資事業中央造幣廠、中央印製廠以合併報表方式編製。  
2. 111年12月31日預計數係就法定預算數按實際業務狀況調整。  
3. 「首次採用國際財務報導準則調整數」科目110年12月31日實際數為審定決算數；該科目111年12月31日預計數原為3,195,185千元，配合行政院主計總處111年3月25日會議決議，於轉換日111年12月31日悉數轉列「特別公積」。  
4. 「信託代理與保證資產(負債)」屬或有資產(負債)性質之備忘科目，本年度預計餘額為7,539,769,704千元，包括：  
(1)經理政府登錄債券(受託經理政府登錄債券)6,300,000,000千元。  
(2)保管有價證券(應付保管有價證券)1,160,234,603千元。  
(3)保證品(存入保證品)、保管品(應付保管品)及應收代收款(受託代收款)79,535,101千元。

空

白

頁

## 中央銀行（含中央造幣廠、中央印製廠）

員工人數彙計表

中華民國112年度

單位：人

項 目		上年度預計數		本年度增減數		本年度預計數		增減原因
名 稱	編號	國內部分	國外部分	國內部分	國外部分	國內部分	國外部分	
營業總支出部分	972	2,088	12			2,088	12	
生產部分	9721	1,184				1,184		
正式職員	97211	387				387		
正式工員	97213	797				797		
行銷及業務部分	9722	543	12			543	12	
正式職員	97221	523	12			523	12	
正式工員	97223	20				20		
管理部分	9723	326				326		
正式職員	97231	287				287		
正式工員	97233	39				39		
研究發展、員工訓練及其他部分	9724	35				35		
正式職員	97241	31				31		
正式工員	97243	4				4		
合 計		2,088	12			2,088	12	

中央銀行（含中央造  
用人費用

中華民國

部門別		正式員 額薪資	臨時人 員薪資	超時 工作 報酬	津貼	獎金		
名 稱	編 號					績 效 獎 金	考 核 獎 金	其 他 獎 金
營業總支出部分	974	2,068,743		169,572	18,113	198,631	331,053	780
生產成本	974510102-6	925,531		69,097		89,909	149,848	345
職員	974510102-63	350,779		24,216		34,311	57,185	345
國內部分	974510102-631	350,779		24,216		34,311	57,185	345
工員	974510102-64	574,752		44,881		55,598	92,663	
國內部分	974510102-641	574,752		44,881		55,598	92,663	
加工費用	974510202	32,052		1,927		3,026	5,043	15
職員	9745102023	8,222		487		822	1,370	15
國內部分	97451020231	8,222		487		822	1,370	15
工員	9745102024	23,830		1,440		2,204	3,673	
國內部分	97451020241	23,830		1,440		2,204	3,673	
業務費用	974520201	707,716		64,616	17,873	67,422	112,370	370
顧問人員	9745202012	360						
國內部分	97452020121	360						
職員	9745202013	697,618		63,724	17,873	66,498	110,830	370
國內部分	97452020131	677,656		62,364	540	65,089	108,481	370
國外部分	97452020132	19,962		1,360	17,333	1,409	2,349	
工員	9745202014	9,738		892		924	1,540	
國內部分	97452020141	9,738		892		924	1,540	
管理費用	974520301	374,086		32,510	240	35,393	58,989	50
董(理)監事	9745203011	5,160						
國內部分	97452030111	5,160						
職員	9745203013	347,826		30,460	240	33,357	55,595	50
國內部分	97452030131	347,826		30,460	240	33,357	55,595	50
工員	9745203014	21,100		2,050		2,036	3,394	
國內部分	97452030141	21,100		2,050		2,036	3,394	
研究發展費用	974529801	29,358		1,422		2,881	4,803	
職員	9745298013	27,303		1,327		2,685	4,476	
國內部分	97452980131	27,303		1,327		2,685	4,476	



幣廠、中央印製廠)

**彙計表**

112年度

單位：新臺幣千元

退休、卹償金		資遣費	福利費					提 繳 工資墊 償費用	合 計
退休及 離職金	卹償金		分 擔 保險費	傷 病 醫藥費	提 撥 福利金	體 育 活動費	其 他 福利費		
215,220	24,045		189,901	3,332	89,665	1,260	29,260	124	3,339,699
70,807	14,500		77,159	1,075		686	16,621	106	1,415,684
42,030	4,875		27,028	238		228	7,309		548,544
42,030	4,875		27,028	238		228	7,309		548,544
28,777	9,625		50,131	837		458	9,312	106	867,140
28,777	9,625		50,131	837		458	9,312	106	867,140
1,872			2,533	48		24	492	5	47,037
740			678	5		5	101		12,445
740			678	5		5	101		12,445
1,132			1,855	43		19	391	5	34,592
1,132			1,855	43		19	391	5	34,592
90,121	7,126		45,201	1,390	88,590	333	6,397	11	1,209,536
									360
									360
89,428	7,126		44,596	1,344	86,835	321	6,165	1	1,192,729
87,535	7,126		42,654	1,318	86,835	314	6,079	1	1,146,362
1,893			1,942	26		7	86		46,367
693			605	46	1,755	12	232	10	16,447
693			605	46	1,755	12	232	10	16,447
49,000	2,419		24,517	808		196	3,574	1	581,783
									5,160
									5,160
47,446	2,419		23,145	712		173	3,154	1	544,578
47,446	2,419		23,145	712		173	3,154	1	544,578
1,554			1,372	96		23	420		32,045
1,554			1,372	96		23	420		32,045
3,420			2,268	11		21	430	1	44,615
3,319			2,103	10		19	380		41,622
3,319			2,103	10		19	380		41,622

中央銀行（含中央造  
**用人費用**

中華民國

部門別		正式員 額薪資	臨時人 員薪資	超時 工作 報酬	津貼	獎金		
名 稱	編 號					績 效 獎 金	考 核 獎 金	其 他 獎 金
工員	9745298014	2,055		95		196	327	
國內部分	97452980141	2,055		95		196	327	
什項費用	974599898							
職員	9745998983							
國內部分	97459989831							
合 計		2,068,743		169,572	18,113	198,631	331,053	780

註：1.本表係本行與轉投資事業中央造幣廠、中央印製廠三單位用人費用合計數；如以合併報表方式銷除內部相關交易項目予以銷除所致）。

2.有關各該單位本年度預計於用人費用科目外運用勞務承攬、獎金之預算編列情形及職工福利金計算說明，請詳

幣廠、中央印製廠)

**彙計表**

112年度

單位：新臺幣千元

退休、卹償金		資遣費	福利費					提 繳 工資墊 償費用	合 計
退休及 離職金	卹償金		分 擔 保險費	傷 病 醫藥費	提 撥 福利金	體 育 活動費	其 他 福利費		
<b>101</b>			<b>165</b>	<b>1</b>		<b>2</b>	<b>50</b>	<b>1</b>	<b>2,993</b>
101			165	1		2	50	1	2,993
			<b>38,223</b>		<b>1,075</b>		<b>1,746</b>		<b>41,044</b>
			<b>38,223</b>		<b>1,075</b>		<b>1,746</b>		<b>41,044</b>
			38,223		1,075		1,746		41,044
<b>215,220</b>	<b>24,045</b>		<b>189,901</b>	<b>3,332</b>	<b>89,665</b>	<b>1,260</b>	<b>29,260</b>	<b>124</b>	<b>3,339,699</b>

易項目，則合併後用人費用為1,713,874千元（差額主要係兩廠直接、間接人工已列為發行鈔券、硬幣費用，屬內部

附件一、二、三之用人費用彙計表附註。

中央銀行（含中央造  
**繳納各項稅捐**  
中華民國

科 目		營 業 總 支 出 部 分			資 本
名 稱	編 號	中央政府	地方政府	外國政府	中央政府
<b>所得稅</b>	<b>9761</b>	<b>10,341</b>			
營利事業所得稅	97611	10,341			
<b>土地稅</b>	<b>9762</b>		<b>11,528</b>		
一般土地地價稅	97621		11,528		
<b>房屋稅</b>	<b>9764</b>		<b>4,475</b>		
一般房屋稅	97641		4,475		
<b>消費與行為稅</b>	<b>9765</b>	<b>144,500</b>	<b>2,735</b>		
關稅	97651	16,000			
營業稅	97655	128,500			
印花稅	97656		2,250		
使用牌照稅	97657		485		
<b>特別稅課</b>	<b>9766</b>			<b>1,946</b>	
其他特別稅課	97668			1,946	
<b>規費</b>	<b>9767</b>	<b>4,148</b>	<b>666</b>	<b>778</b>	
行政規費	97671		595	778	
汽車燃料使用費	97672	453			
商港服務費	97673	100			
空氣污染防制費	97674	3,362	71		
水污染防制費	97675	53			
土壤及地下水污染整治費	97676	180			
<b>合 計</b>		<b>158,989</b>	<b>19,404</b>	<b>2,724</b>	

註:1.本表所列金額係本行與轉投資事業中央造幣廠、中央印製廠三單位合計數。

2.本表繳納各項稅捐與規費合計181,117千元，與「各項費用彙計表」中「稅捐與規費」36,517千元之差異原因：

(1)中央印製廠關稅16,000千元、商港服務費100千元，係配合原料進口繳納，歸屬於產品成本。

(2)營業稅128,500千元係歸屬於遞延發行券幣印鑄費。

幣廠、中央印製廠)

**與規費明細表**

112年度

單位：新臺幣千元

支 出 部 分		代 徵 部 分		合 計		
地方政府	外國政府	中央政府	地方政府	中央政府	地方政府	外國政府
				<b>10,341</b>		
				10,341		
					<b>11,528</b>	
					11,528	
					<b>4,475</b>	
					4,475	
				<b>144,500</b>	<b>2,735</b>	
				16,000		
				128,500		
					2,250	
					485	
						<b>1,946</b>
						1,946
				<b>4,148</b>	<b>666</b>	<b>778</b>
					595	778
				453		
				100		
				3,362	71	
				53		
				180		
				<b>158,989</b>	<b>19,404</b>	<b>2,724</b>

中央銀行（含中央造幣廠、中央印製廠）  
增購及汰舊換新管理用公務車輛明細表

中華民國112年度

單位：新臺幣千元

項 目		單 位	增購部分		汰舊換新部分		合 計		說 明
名稱	編號		數量	金 額	數量	金 額	數量	金 額	
小客車	9791	輛			1	1,260	1	1,260	中央銀行汰換 2,500cc油電混 合動力車1輛。
主持人座車	97911				1	1,260	1	1,260	
客貨兩用車	9794	輛	3	2,550			3	2,550	中央印製廠增 購8人座小客貨 兩用車3輛。
小型客貨車	97943		3	2,550			3	2,550	
合 計			3	2,550	1	1,260	4	3,810	

註：本行與轉投資事業中央造幣廠、中央印製廠三單位個別現行使用車種及數量之說明，請詳附件一、二、三相關表格。

## 中央銀行（含中央造幣廠、中央印製廠）

**5年來主要營運項目量值明細表**

中華民國112年度

單位：新臺幣千元

營 運 項 目		單 位	營運量	平均利(費) 率%	營運值
名稱及年度	編號				
本年度預算數					
放款	9310	新臺幣千元	1,761,815,619	2.04	35,883,841
存放銀行業	931010	新臺幣千元	1,517,700,000	2.18	33,045,348
銀行業融通	931110	新臺幣千元	243,916,338	1.16	2,835,006
短期放款及透支	931140	新臺幣千元	199,281	1.75	3,487
存款	9315	新臺幣千元	14,433,330,374	1.19	171,906,636
國際金融機構存款	931510	新臺幣千元	201,050		
銀行業存款	931520	新臺幣千元	14,142,408,527	1.20	170,379,886
公庫及政府機關存款	931610	新臺幣千元	282,522,384	0.49	1,387,000
儲蓄存款及儲蓄券	931640	新臺幣千元	8,198,413	1.70	139,750
發行券幣	9320	新臺幣千元	3,372,910,661		
發行券幣	932010	新臺幣千元	3,372,910,661		
發行鈔券	93201001	新臺幣千元	3,238,222,930		
發行硬幣	93201002	新臺幣千元	134,687,731		
投資	9321	新臺幣千元	14,803,000,000	1.93	286,223,471
投資有價證券	932110	新臺幣千元	1,000,000	0.20	2,000
投資長期證券	932115	新臺幣千元	14,391,000,000	1.92	276,973,971
信託投資	932140	新臺幣千元	411,000,000	2.25	9,247,500
上年度預算數					
放款	9310	新臺幣千元	1,727,777,377	1.71	29,557,972
存放銀行業	931010	新臺幣千元	1,347,624,000	2.14	28,869,999
銀行業融通	931110	新臺幣千元	379,943,010	0.18	684,555
短期放款及透支	931140	新臺幣千元	210,367	1.62	3,418
存款	9315	新臺幣千元	15,995,142,037	0.58	92,425,511
國際金融機構存款	931510	新臺幣千元	209,668		
銀行業存款	931520	新臺幣千元	15,723,195,841	0.58	91,469,870
公庫及政府機關存款	931610	新臺幣千元	263,921,597	0.33	882,000
儲蓄存款及儲蓄券	931640	新臺幣千元	7,814,931	0.94	73,641
發行券幣	9320	新臺幣千元	2,922,540,814		

## 中央銀行（含中央造幣廠、中央印製廠）

**5年來主要營運項目量值明細表**

中華民國112年度

單位：新臺幣千元

營 運 項 目		單 位	營運量	平均利(費) 率%	營運值
名稱及年度	編號				
發行券幣	932010	新臺幣千元	2,922,540,814		
發行鈔券	93201001	新臺幣千元	2,794,261,097		
發行硬幣	93201002	新臺幣千元	128,279,717		
<b>投資</b>	<b>9321</b>	<b>新臺幣千元</b>	<b>13,835,038,000</b>	<b>1.77</b>	<b>245,242,081</b>
投資有價證券	932110	新臺幣千元	1,000,000	0.24	2,350
投資長期證券	932115	新臺幣千元	13,418,960,000	1.75	234,862,781
信託投資	932140	新臺幣千元	415,078,000	2.50	10,376,950
前年度決算數					
<b>放款</b>	<b>9310</b>	<b>新臺幣千元</b>	<b>2,909,055,793</b>	<b>1.15</b>	<b>33,573,393</b>
存放銀行業	931010	新臺幣千元	2,374,463,729	1.38	32,731,077
銀行業融通	931110	新臺幣千元	534,395,116	0.16	839,587
短期墊款	931120	新臺幣千元	14,460		
短期放款及透支	931140	新臺幣千元	182,488	1.50	2,729
<b>存款</b>	<b>9315</b>	<b>新臺幣千元</b>	<b>14,222,467,426</b>	<b>0.34</b>	<b>48,444,912</b>
國際金融機構存款	931510	新臺幣千元	130,891		
銀行業存款	931520	新臺幣千元	13,891,021,222	0.35	48,001,120
公庫及政府機關存款	931610	新臺幣千元	323,585,472	0.12	380,754
儲蓄存款及儲蓄券	931640	新臺幣千元	7,729,841	0.82	63,038
<b>發行券幣</b>	<b>9320</b>	<b>新臺幣千元</b>	<b>2,808,865,911</b>		
發行券幣	932010	新臺幣千元	2,808,865,911		
發行鈔券	93201001	新臺幣千元	2,685,975,602		
發行硬幣	93201002	新臺幣千元	122,890,309		
<b>投資</b>	<b>9321</b>	<b>新臺幣千元</b>	<b>14,241,419,091</b>	<b>1.86</b>	<b>264,370,161</b>
投資有價證券	932110	新臺幣千元	15,209	2.96	450
投資長期證券	932115	新臺幣千元	13,833,087,691	1.86	257,364,830
信託投資	932140	新臺幣千元	408,316,192	1.72	7,004,881
109年度決算數					
<b>放款</b>	<b>9310</b>	<b>新臺幣千元</b>	<b>2,245,927,731</b>	<b>1.35</b>	<b>30,315,367</b>
存放銀行業	931010	新臺幣千元	1,938,117,088	1.45	28,168,089



## 中央銀行（含中央造幣廠、中央印製廠）

**5年來主要營運項目量值明細表**

中華民國112年度

單位：新臺幣千元

營 運 項 目		單 位	營運量	平均利(費) 率%	營運值
名稱及年度	編號				
銀行業融通	931110	新臺幣千元	307,618,005	0.70	2,144,290
短期放款及透支	931140	新臺幣千元	192,639	1.55	2,988
<b>存款</b>	<b>9315</b>	<b>新臺幣千元</b>	<b>12,675,389,289</b>	<b>0.44</b>	<b>56,116,721</b>
國際金融機構存款	931510	新臺幣千元	519,116		
銀行業存款	931520	新臺幣千元	12,386,993,423	0.45	55,606,054
公庫及政府機關存款	931610	新臺幣千元	280,208,704	0.16	442,702
儲蓄存款及儲蓄券	931640	新臺幣千元	7,668,047	0.89	67,965
<b>發行券幣</b>	<b>9320</b>	<b>新臺幣千元</b>	<b>2,530,942,563</b>		
發行券幣	932010	新臺幣千元	2,530,942,563		
發行鈔券	93201001	新臺幣千元	2,413,472,984		
發行硬幣	93201002	新臺幣千元	117,469,579		
<b>投資</b>	<b>9321</b>	<b>新臺幣千元</b>	<b>13,852,137,000</b>	<b>2.22</b>	<b>307,696,961</b>
投資有價證券	932110	新臺幣千元	437,472	1.62	7,091
投資長期證券	932115	新臺幣千元	13,424,225,023	2.18	292,589,319
信託投資	932140	新臺幣千元	427,474,506	3.53	15,100,552
108年度決算數					
<b>放款</b>	<b>9310</b>	<b>新臺幣千元</b>	<b>1,768,704,742</b>	<b>2.65</b>	<b>46,925,200</b>
存放銀行業	931010	新臺幣千元	1,539,507,414	2.67	41,126,587
銀行業融通	931110	新臺幣千元	228,987,886	2.53	5,794,959
短期放款及透支	931140	新臺幣千元	209,441	1.75	3,655
<b>存款</b>	<b>9315</b>	<b>新臺幣千元</b>	<b>12,063,423,896</b>	<b>0.58</b>	<b>70,435,691</b>
國際金融機構存款	931510	新臺幣千元	362,011		
銀行業存款	931520	新臺幣千元	11,793,388,516	0.59	69,765,205
公庫及政府機關存款	931610	新臺幣千元	262,025,342	0.22	586,203
儲蓄存款及儲蓄券	931640	新臺幣千元	7,648,026	1.10	84,283
<b>發行券幣</b>	<b>9320</b>	<b>新臺幣千元</b>	<b>2,336,630,408</b>		
發行券幣	932010	新臺幣千元	2,336,630,408		
發行鈔券	93201001	新臺幣千元	2,224,203,707		
發行硬幣	93201002	新臺幣千元	112,426,701		

[illegible]

中央銀行（含中央造幣廠、中央印製廠）  
會費、補助及捐助與分攤費用彙計表

中華民國112年度

單位：新臺幣千元

項 目	費用別	項目及對象	金額	備註
會費			7,187	
國際組織會費			6,930	
	業務費用		6,930	
		東南亞國家中央銀行研究訓練中心	6,852	
		環球銀行財務電信協會	78	
學術團體會費			257	
	製造費用		124	
		桃園市勞資爭議調解處理協會	4	
		桃園市護理師護士公會	1	
		全國認證基金會	20	
		新北市醫師公會	7	
		中華印刷科技學會	10	
		新北市護理師護士公會	2	
		臺灣鑑識科學學會	10	
		中華製漿造紙技術協會	10	
		中華民國工業安全衛生協會	8	
		台灣職業健康護理學會	2	
		新北市區域聯防組織	10	
		金融資安資訊分享與分析中心	40	
	業務費用		60	
		中國統計學社	4	
		中華民國圖書館學會	5	
		國際經濟趨勢調查研究中心會員	26	
		國家實驗研究院科技政策研究與資訊中心全國學術電子資訊資源共享聯盟	20	
		台灣經濟學會	5	
	管理費用		73	
		中華民國會計研究發展基金會	30	
		中華民國電腦稽核協會	12	
		中華民國內部稽核協會	12	
		醫務室參加醫師、護理師、護士及藥師公會等	17	
		台灣法學會	2	

中央銀行（含中央造幣廠、中央印製廠）  
會費、補助及捐助與分攤費用彙計表

中華民國112年度

單位：新臺幣千元

項 目	費用別	項目及對象	金額	備註
補助及捐助			<b>653</b>	
對外國之捐助			<b>653</b>	
	業務費用		<b>653</b>	
		捐助東南亞國家中央銀行研究訓練中心	65	
		捐助Peterson國際經濟研究所 (Peterson Institute for International Economics)	588	
分攤			<b>2,941</b>	
分攤大樓管理費			<b>2,841</b>	
	業務費用		<b>2,841</b>	
		分攤大樓管理費用	2,841	
分攤其他費用			<b>100</b>	
	業務費用		<b>100</b>	
		分攤與學術單位合辦之研討會費用	100	
合 計			<b>10,781</b>	

註：本表所列金額係本行與轉投資事業中央造幣廠、中央印製廠三單位合計數；如以合併報表方式銷除內部相關交易項目，則合併後金額為10,657千元。



## 中央銀行（含中央造幣廠、中央印製廠）

**各項費用彙計表**

中華民國112年度

單位：新臺幣千元

前年度 決算數	上年度 預算數	科 目 名 稱	本 年 度 預 算 數						
			合計	中 央 銀 行				中央 造幣廠	中央 印製廠
				金融保險 成本	業務 費用	管理 費用	其他營業 外費用		
<b>2,996,343</b>	<b>3,249,313</b>	<b>用人費用</b>	<b>3,339,699</b>		<b>1,186,423</b>	<b>486,407</b>	<b>20,730</b>	<b>390,262</b>	<b>1,255,877</b>
1,730,763	2,053,116	正式員額薪資	2,068,743		698,160	310,148		245,332	815,103
157,639	165,188	超時工作報酬	169,572		64,176	29,503		18,000	57,893
12,025	18,465	津貼	18,113		17,873	180		60	
612,621	515,355	獎金	530,464		177,661	78,151		64,058	210,594
208,546	227,412	退休及卹償金	239,265		96,286	44,705		29,729	68,545
8		資遣費							
274,634	269,653	福利費	313,418		132,257	23,720	20,730	33,059	103,652
107	124	提繳費	124		10			24	90
<b>684,833</b>	<b>897,623</b>	<b>服務費用</b>	<b>799,613</b>	<b>250,262</b>	<b>207,989</b>	<b>43,665</b>	<b>6,922</b>	<b>107,731</b>	<b>183,044</b>
84,772	89,893	水電費	91,886		14,792	3,493		32,082	41,519
19,637	20,590	郵電費	22,265		17,397	1,612		790	2,466
33,486	49,667	旅運費	53,210	21,800	18,531	1,380		3,998	7,501
9,827	15,042	印刷裝訂及公告費	15,009		10,520	1,406		580	2,503
160,264	212,411	修理保養與保固費	207,485		66,153	22,028	700	30,495	88,109
7,584	9,122	保險費	9,595		4,730	1,391	234	365	2,875
265,935	320,570	棧儲、包裝、代理及加工費	271,134	226,362	1,092	100		31,376	12,204
87,237	155,498	專業服務費	104,769		65,211	11,441		7,065	21,052
8,769	14,874	公關慰勞費	14,554		6,607	814	5,738	480	915
938	2,030	媒體政策及業務宣導費	1,900	1,900					
6,384	7,926	推展費	7,806	200	2,956		250	500	3,900
<b>2,571,387</b>	<b>4,114,640</b>	<b>材料及用品費</b>	<b>2,696,174</b>		<b>13,563</b>	<b>3,410</b>	<b>53</b>	<b>1,060,156</b>	<b>1,618,992</b>
2,545,115	4,085,086	使用材料費	2,666,264		875		53	1,057,395	1,607,941
26,271	29,554	用品消耗	29,910		12,688	3,410		2,761	11,051
<b>49,583,959</b>	<b>93,465,518</b>	<b>租金與利息</b>	<b>182,967,542</b>	<b>182,112,386</b>	<b>114,225</b>	<b>386</b>	<b>733,860</b>	<b>20</b>	<b>6,665</b>
3	10	地租及水租	10						10
31	4,740	機器租金	4,740					20	4,720
8	1,385	交通及運輸設備租金	1,385						1,385
104,503	101,505	什項設備租金	114,196		113,262	384			550

## 中央銀行（含中央造幣廠、中央印製廠）

各項費用彙計表

中華民國112年度

單位：新臺幣千元

前年度 決算數	上年度 預算數	科 目 名 稱	本 年 度 預 算 數						
			合計	中 央 銀 行				中央 造幣廠	中央 印製廠
				金融保險 成本	業務 費用	管理 費用	其他營業 外費用		
49,479,414	93,357,878	利息	182,847,211	182,112,386	963	2	733,860		
<b>6,042,528</b>	<b>6,319,921</b>	<b>折舊及攤銷</b>	<b>6,121,922</b>	<b>5,637,496</b>	<b>118,488</b>	<b>39,157</b>	<b>2,623</b>	<b>65,060</b>	<b>259,098</b>
1,493	2,628	土地改良物折舊	3,355						3,355
49,194	51,314	房屋折舊	49,647		27,219	5,392		9,003	8,033
263,856	398,357	機械及設備折舊	303,577		26,016	17,540		48,650	211,371
8,332	13,367	交通及運輸設備折舊	14,322		764	5,102		1,973	6,483
48,295	53,100	什項設備折舊	51,035		26,849	6,030		1,539	16,617
17,883	17,882	使用權資產及租賃權 益改良折舊	22,599		21,108	1,491			
2,623	2,623	其他折舊性資產折舊	2,623				2,623		
5,650,851	5,780,650	攤銷	5,674,764	5,637,496	16,532	3,602		3,895	13,239
<b>79,841</b>	<b>35,961</b>	<b>稅捐與規費</b>	<b>36,517</b>		<b>3,074</b>	<b>97</b>	<b>1,191</b>	<b>7,913</b>	<b>24,242</b>
55,737	11,476	所得稅	10,341					3,749	6,592
10,274	11,528	土地稅	11,528				628	1,900	9,000
3,670	3,828	房屋稅	4,475				563	1,600	2,312
5,570	2,739	消費與行為稅	2,735		137	47		416	2,135
994	1,781	特別稅課	1,946		1,946				
3,597	4,609	規費	5,492		991	50		248	4,203
<b>7,482</b>	<b>11,037</b>	<b>會費、補助、捐助與 分攤</b>	<b>10,781</b>		<b>10,584</b>	<b>73</b>		<b>48</b>	<b>76</b>
4,895	7,598	會費	7,187		6,990	73		48	76
622	708	補助及捐助	653		653				
1,965	2,731	分攤	2,941		2,941				
<b>48,814,508</b>	<b>39,685,600</b>	<b>損失與賠償給付</b>	<b>3,985,600</b>	<b>3,985,600</b>					
48,814,508	39,685,600	各項損失	3,985,600	3,985,600					
<b>9,876</b>	<b>12,213</b>	<b>其他</b>	<b>12,613</b>				<b>12,078</b>		<b>535</b>
9,876	12,213	其他費用	12,613				12,078		535
<b>110,790,758</b>	<b>147,791,826</b>	<b>成本及費用總計</b>	<b>199,970,461</b>	<b>191,985,744</b>	<b>1,654,346</b>	<b>573,195</b>	<b>777,457</b>	<b>1,631,190</b>	<b>3,348,529</b>

註：1.依行政院主計總處核定「IFRS各業適用用途別科目」自111年度起增設「媒體政策及業務宣導費」及「推展費」等科目，並修正部分科目定義，爰前年度決算配合重分類。

2.本表所列金額係本行與轉投資事業中央造幣廠、中央印製廠三單位合計數；如以合併報表方式消除內部相關交易項目，則合併後本年度預算數總額為194,174,463千元。

空

白

頁



中央銀行（含中央造幣廠、中央印製廠）  
一般建築及設備計畫之分年性項目明細表

中華民國112年度

單位：新臺幣千元

科目名稱	項目名稱	期 間	投資總額	分 年 預 算 數			備 註
				以前年度	本年度	以後年度	
機械及設備			48,700		14,506	34,194	
	章牌專用印花機1台	112.01-113.12	32,300		9,906	22,394	中央造幣廠配合機器訂購、安裝、測試及付款進度，分兩年度編列預算辦理。
	250噸沖床組1式	112.01-113.12	16,400		4,600	11,800	中央造幣廠配合機器訂購、安裝、測試及付款進度，分兩年度編列預算辦理。
合 計			48,700		14,506	34,194	

## 中央銀行（含中央造幣廠、中央印製廠）

立法院審議中央政府總預算案附屬單位預算所提決議及附帶決議辦理情形報告表

中華民國 111 年度

決 議 及 附 帶 決 議		辦 理 情 形
項 次	內 容	
一、 (一)	通案決議部分（與本行及兩廠相關者）： 為合理監督國營事業捐贈支出，爰要求行政院所屬相關部會主管之國營事業，比照公開發行公司、財團法人等管理機制，應於 1 個月內公布其過去 5 年（106 至 110 年）之所有捐贈明細，並自 111 年度起，每季公布捐贈明細，以昭公信，並提升治理效能。	本行（含所屬中央造幣廠及中央印製廠）遵照辦理。
(二)	111 年度各國營事業編列重大固定資產投資計畫預算 2,900.6 億元，較 110 年度預算數 2,698.6 億元增加 202 億元。其中包含 11 項新興計畫，投資總額共 1,740.3 億元，111 年度先行編列 39.4 億元。然依照審計部 109 年度中央政府總決算審核報告指出：1.109 年度預算投資金額達 1 億元以上之重大購建計畫共 105 項，累計實際工程進度較預計進度落後者計 38 項。其原因主要包括事前規劃不夠周延、執行能力不佳或遭民眾抗爭，而導致工程進度落後、計畫暫緩等。2.截至 109 年底止，尚未回收投資金額之重大購建固定資產計畫包括台灣糖業股份有限公司等 7 家國營事業所提出之 83 項計畫，投資總額達 4,593 億 9,314 萬餘元。其中「尚未回收投資金額且投資效益未達預期目標」共有 43 項計畫。3.而前述 43 項計畫中，投資金額已超過回收年限而仍未回收，不但投資效益未達預期，又實際投資報酬率與原訂目標間具相當之差異者，共有 7 項計畫（如下表）。	本行（含所屬中央造幣廠及中央印製廠）遵照辦理。

## 中央銀行（含中央造幣廠、中央印製廠）

## 立法院審議中央政府總預算案附屬單位預算所提決議及附帶決議辦理情形報告表

中華民國 111 年度

決 議 及 附 帶 決 議		辦 理 情 形																																																												
項 次	內 容																																																													
	<div>國營事業已完成之重大興建計畫投資效益 未達預期目標情形表</div> <div>單位：新台幣千元；%</div> <table><tr><th rowspan="2">事業單位及計畫名稱</th><th rowspan="2">實際投資 總額</th><th colspan="3">投資報酬率</th></tr><tr><th>預計</th><th>實際</th><th>差距</th></tr><tr><td colspan="5">(一) 已逾回收年限者</td></tr><tr><td>1.台灣糖業公司-生物科 技工廠投資計畫（第 一期）</td><td>975,373</td><td>19.25</td><td>5.04</td><td>-14.21</td></tr><tr><td>2.台灣中油公司-石化事 業部第三芳香烴萃取 及第一轉烷化工場擴 產計畫</td><td>1,163,212</td><td>14.37</td><td>3.88</td><td>-10.49</td></tr><tr><td>3.臺灣港務公司-新建 150 噸自航式起重船 工程計畫</td><td>499,317</td><td>0.64</td><td>負值</td><td></td></tr><tr><td colspan="5">(二) 尚在預期回收年限者</td></tr><tr><td>1.台灣電力公司</td><td></td><td></td><td></td><td></td></tr><tr><td>(1) 南部複循環發電工 程修正計畫</td><td>29,572,556</td><td>7.58</td><td>負值</td><td></td></tr><tr><td>(2) 第三期煤輪建造計 畫</td><td>4,439,515</td><td>6.70</td><td>負值</td><td></td></tr><tr><td>(3) 第二期煤輪建造計 畫</td><td>1,448,349</td><td>6.95</td><td>負值</td><td></td></tr><tr><td>2.台灣自來水股份有限 公司-平鎮第二原水抽 水站工程計畫</td><td>1,057,676</td><td>4.42</td><td>負值</td><td></td></tr></table> <div>※說明：本表僅列示實際與預期投資報酬率二者差距幅度達 10%以上， 或原預計報酬率為正值，惟執行後實際報酬率卻轉為負值之計畫項 目；不包含原預計無法回收投資計畫之政策性投資項目。</div> <div>※資料來源：立法院預算中心、審計部 109 年度中央政府總決算暨附 屬單位決算及綜計表審核報告（營業部分）-（戊-37~42）。</div> <div>綜上所述，各國營事業辦理重大投資計畫於事前評估時過 於樂觀，導致每年均有實際效益與原訂目標間有相當落差 之計畫。有鑑於重大固定資產投資計畫執行成效攸關各該 事業之營運績效及國家經濟發展，主管機關除應持續精進</div>	事業單位及計畫名稱	實際投資 總額	投資報酬率			預計	實際	差距	(一) 已逾回收年限者					1.台灣糖業公司-生物科 技工廠投資計畫（第 一期）	975,373	19.25	5.04	-14.21	2.台灣中油公司-石化事 業部第三芳香烴萃取 及第一轉烷化工場擴 產計畫	1,163,212	14.37	3.88	-10.49	3.臺灣港務公司-新建 150 噸自航式起重船 工程計畫	499,317	0.64	負值		(二) 尚在預期回收年限者					1.台灣電力公司					(1) 南部複循環發電工 程修正計畫	29,572,556	7.58	負值		(2) 第三期煤輪建造計 畫	4,439,515	6.70	負值		(3) 第二期煤輪建造計 畫	1,448,349	6.95	負值		2.台灣自來水股份有限 公司-平鎮第二原水抽 水站工程計畫	1,057,676	4.42	負值				
事業單位及計畫名稱	實際投資 總額			投資報酬率																																																										
		預計	實際	差距																																																										
(一) 已逾回收年限者																																																														
1.台灣糖業公司-生物科 技工廠投資計畫（第 一期）	975,373	19.25	5.04	-14.21																																																										
2.台灣中油公司-石化事 業部第三芳香烴萃取 及第一轉烷化工場擴 產計畫	1,163,212	14.37	3.88	-10.49																																																										
3.臺灣港務公司-新建 150 噸自航式起重船 工程計畫	499,317	0.64	負值																																																											
(二) 尚在預期回收年限者																																																														
1.台灣電力公司																																																														
(1) 南部複循環發電工 程修正計畫	29,572,556	7.58	負值																																																											
(2) 第三期煤輪建造計 畫	4,439,515	6.70	負值																																																											
(3) 第二期煤輪建造計 畫	1,448,349	6.95	負值																																																											
2.台灣自來水股份有限 公司-平鎮第二原水抽 水站工程計畫	1,057,676	4.42	負值																																																											

## 中央銀行（含中央造幣廠、中央印製廠）

立法院審議中央政府總預算案附屬單位預算所提決議及附帶決議辦理情形報告表

中華民國 111 年度

決 議 及 附 帶 決 議		辦 理 情 形
項 次	內 容	
	事前評估作業，加強管考執行中計畫，以逐年達成原定計畫目標值外，對於已逾回收年限仍未回收者、或事前評估投資報酬率在實際執行後均轉為負值者，應請各主管機關加強督導國營事業檢討其產能利用與實際效益情形，並與原訂目標比較分析差異原因，提出改進措施。	
二、 (一)	各委員會審查決議部分： 財政委員會通過決議 經查中央銀行自 107 至 109 年度營業基金盈餘繳庫平均落在 1,801 億元，但 110 年度驟降僅 1,650 億元，恐因中央銀行所投資美國公債利率降低，導致 110 年度盈餘短少。惟 111 年度美國聯準會預估將升息，且美元亦走強，中央銀行所訂 111 年度盈餘目標 1,750 億元過於保守，考量中央銀行股息紅利繳庫係我國財政預算收入之重要來源，為避免影響國家財政，爰請中央銀行於 3 個月內向立法院財政委員會提出書面報告，說明積極加強投資標的之選擇。	本行股息紅利繳庫係我國財政預算收入之重要來源，為避免影響國家財政，說明積極加強投資標的之選擇書面報告，已於 111 年 3 月 4 日以台央秘字第 1110009018 號函送立法院並副知立法院財政委員會。
(二)	有鑑於中央銀行為我國財政預算收入之重要來源，過去 3 年中央銀行基金盈餘繳庫平均約落在 1,800 餘億元，111 年度所列 1,750 億元，雖較 110 年度 1,650 億元增加，然所訂之盈餘仍未達過去 3 年之標準，似過於保守。其與中央銀行選擇之投資標的有關，由於中央銀行多投資美國公債，而美國公債利率目前較低，為避免 111 年度我國財政收入造成盈餘短少之窘境，爰要求中央銀行於 3 個月內向立法院財政委員會提出書面報告，說明加強投資標的之選擇及分配。	本行就加強投資標的之選擇及分配書面報告，已於 111 年 3 月 4 日以台央秘字第 1110009019 號函送立法院並副知立法院財政委員會。
(三)	我國製造業出口暢旺，連帶促使中央銀行表現亮眼，近年每年創造盈餘超過 2,000 億元、並繳庫約 1,800 億元。若能善用國富、放大財富，對於我國實質財力將有所裨益。以中、韓、星等鄰近亞洲國家為例，透過其外匯存底成立主權基金或國家投資公司，增加國庫收入。爰請中央銀行研	本行研擬年度盈餘除繳庫及作為法定公積外，其他可活用並創造更多收益之可行性書面報告，已於 111 年 3 月 4 日以台央

## 中央銀行（含中央造幣廠、中央印製廠）

立法院審議中央政府總預算案附屬單位預算所提決議及附帶決議辦理情形報告表

中華民國 111 年度

決 議 及 附 帶 決 議		辦 理 情 形
項 次	內 容	
	擬年度盈餘除繳庫及作為法定公積外，其他可活用並創造更多收益之可行性，並於 3 個月內向立法院財政委員會提出書面報告。	秘字第 1110009020 號函送立法院並副知立法院財政委員會。
(四)	鑑於中央銀行股息紅利繳庫預估 1,750 億元，其雖然優於去年繳庫之金額，而相較於過往之經驗則仍是減少，主要是於全球疫情期間，受到各國貨幣政策之影響所致，而在換匯的過程當中造成獲利的多寡也成為投資過程中需謹慎面對之重要關鍵，而對於我國國內之各種民生物價與投資策略皆會產生不同程度之影響。而各國中央銀行已陸續升息，而我國則尚未有明確之消息。鑑此，請中央銀行針對「我國貨幣政策之走向與升息與否」為題，於 2 個月內向立法院財政委員會提出書面報告，以釋大眾之疑義。	本行「我國貨幣政策之走向與升息與否」書面報告，已於 111 年 3 月 4 日以台央秘字第 1110009022 號函送立法院並副知立法院財政委員會。
(五)	111 年度中央銀行預算案編列之本期淨利為 1,534 億 0,622 萬 4 千元，雖較 110 年度預算數 1,409 億 3,722 萬 7 千元，增加 124 億 6,899 萬 7 千元，增幅 8.85%，惟較 109 年度決算數 2,162 億 4,876 萬 7 千元，減少 628 億 4,254 萬 3 千元，減幅達 29.06%，究其近 5（105 至 109）年度經審計部審定之決算盈餘與預算盈餘相較（詳附表），決算盈餘高於預算盈餘分別達 658 億餘元至 753 億餘元間，而預算本期淨利均編列在 1,500 億餘元，顯見中央銀行目前所訂預算盈餘目標仍顯保守。依附屬單位預算共同項目編列作業規範規定，營業基金盈餘之編列，獨占性質事業應衡酌事業本身最近年度之投資報酬率及經營成果比率，妥訂適當盈餘目標，並以盈餘逐年成長為目標。是以，事業過去之經營實績乃訂定盈餘目標之重要參據。有鑑於 111 年度中央銀行預算案未確實參照以往年度預算執行情形編列，爰要求中央銀行針對本期淨利、利息收入、外幣兌換利益及利息費用等預算編製於 3 個月內向立法院財政委員會提出書面報告。	本行就本期淨利、利息收入、外幣兌換利益及利息費用等預算編製書面報告，已於 112 年 1 月 12 日以台央秘字第 11200032491 號函送立法院並副知立法院財政委員會。

## 中央銀行（含中央造幣廠、中央印製廠）

立法院審議中央政府總預算案附屬單位預算所提決議及附帶決議辦理情形報告表

中華民國 111 年度

決 議 及 附 帶 決 議						辦 理 情 形
項 次	內 容					
	105 至 111 年度中央銀行本期淨利預算編列與執行情形表 單位：新台幣千元					
	年度	預算數 (1)	決算數 (2)	增減數 (2) - (1)	決算數 達成率	
	105	150,344,015	225,686,629	75,342,614	150.11%	
	106	150,353,989	225,398,683	75,044,694	149.91%	
	107	150,375,895	225,432,117	75,056,222	149.91%	
	108	150,398,823	225,463,565	75,064,742	149.91%	
	109	150,411,462	216,248,767	65,837,305	143.77%	
	110	140,937,227	183,202,973 (截至 11 月底)	-	-	
	111	153,406,224		-	-	
(六)	中央銀行預算案於「金融保險成本－發行硬幣費用」及「金融保險成本－發行鈔券費用」項下編列「媒體政策及業務宣導費」，中央銀行表示前揭費用僅限於宣導愛惜鈔券及硬幣再流通（下稱「本目的」），且均覈實編列預算、名目相符，絕未化整為零。爰要求中央銀行依其前揭陳述內容確實執行，不得供作他用。					本行遵照辦理。
(七)	有鑑於我國貧富差距日漸擴大，而受到 COVID-19 疫情影響，雖然我國經濟成長率持續上升，網路與電腦程式相關應用與產業，不斷往上飛漲，包括遠距商務、遠距教學、遠距醫療等，而且是相對高收入的族群。另一方面，需要跟人接觸的職務，例如：服務業、觀光業，或是低階勞工行業，經濟狀況一路下滑。綜上，就產生了生產強、消費弱；金融資產強、實體經濟弱；高科技強、傳產弱；大企業強、小微企業弱的「K 型復甦」現象。有鑑於此，要求中央銀行研擬以自身政策或貨幣工具改善 K 型復甦所帶來的貧富差距擴大之問題，並於 3 個月內向立法院財政委員會提出書面報告。					本行研擬以自身政策或貨幣工具改善 K 型復甦所帶來的貧富差距擴大之問題書面報告，已於 112 年 1 月 12 日以台央秘字第 11200032492 號函送立法院並副知立法院財政委員會。

## 中央銀行（含中央造幣廠、中央印製廠）

立法院審議中央政府總預算案附屬單位預算所提決議及附帶決議辦理情形報告表

中華民國 111 年度

決 議 及 附 帶 決 議	辦 理 情 形
項 次	內 容
(八)	<p>依中央政府總決算審核報告指出，中央銀行因 108 及 109 年度美元兌新臺幣持續貶值，外幣資產發生匯兌評價損失分別為 4,878 億 4,758 萬餘元及 7,971 億 9,172 萬餘元，經與科目沖抵後，不足沖抵數帳列「遞延兌換差價損失」計 198 億 1,558 萬餘元及 7,213 億 0,581 萬餘元，遞延認列之匯兌評價損失大幅增加，且 109 年底遞延兌換差價損失達保留盈餘 1 兆 0,593 億餘元之 68.09%，潛藏鉅額損失之財務風險，鑑於全球受嚴重特殊傳染性肺炎疫情影響，美國聯邦準備理事會、歐洲中央銀行、日本中央銀行等國際主要央行持續採行寬鬆貨幣政策，除保持低水準政策利率外，並大量購買有價證券，增加貨幣市場供給，加以我國經濟表現良好，致新臺幣持續升值，恐有擴大匯兌損失之風險，爰要求中央銀行研謀相關機制，以強化匯率波動之風險承擔能力，促進財務穩健及金融穩定，並於 3 個月內向立法院財政委員會提出書面報告。</p>
(九)	<p>COVID-19 自 109 年初迅速擴散，各國採行寬鬆貨幣政策及擴大財政支出，依立法院預算中心 111 年度中央政府總預算案整體評估報告指出，截至 110 年第 2 季止，主要經濟體仍維持寬鬆性貨幣政策，惟此時國際上亦面臨原物料供給短缺，進而推升全球大宗商品價格，通膨壓力逐漸增加。觀察國內狀況，因面臨國際原油、石化等原物料價格上漲，亦推升國內進口及國產內銷品物價，依行政院主計總處統計資料，至 110 年 8 月份消費者物價指數及核心 CPI 之年增率分別為 2.36% 及 1.33%，我國屬小型開放經濟體，須謹慎因應輸入型通膨之壓力，爰要求中央銀行持續觀察並妥為因應，並於 3 個月內向立法院財政委員會提出書面報告。</p>
(十)	<p>嚴重特殊傳染性肺炎 (COVID-19) 疫情自 109 年初迅速擴散，衝擊全球供應鏈運作，削弱國際貿易與消費需求動能，影響實質經濟活動，引發全球金融市場劇烈波動。為</p>

## 中央銀行（含中央造幣廠、中央印製廠）

立法院審議中央政府總預算案附屬單位預算所提決議及附帶決議辦理情形報告表

中華民國 111 年度

決 議 項 次	議 及 附 帶 決 議 內 容	辦 理 情 形
	此，主要經濟體紛紛採行寬鬆貨幣政策，並推出擴張性財政政策，以激勵經濟成長。中央銀行自 109 年 3 月調降政策利率後，截至 110 年 12 月召開之理監事聯席會議仍決議維持政策利率不變，然值此同時，國內外經濟情勢雖已緩步復甦，惟亦帶動全球通膨升溫。爰此，中央銀行應持續關注通膨走勢，妥適調整貨幣政策，並於 1 個月內研擬對抗通膨之貨幣政策向立法院財政委員會提出書面報告。	政策書面報告，已於 112 年 1 月 12 日以台央秘字第 11200032494 號函送立法院並副知立法院財政委員會。
(十一)	據美國財政部 2021 年 12 月提出之外匯政策報告指出，台灣仍符合匯率操縱國之 3 項標準，雖該報告認為尚無足夠證據判斷我國有「獲取不公平貿易競爭優勢或影響國際收支有效調節」之意圖，爰未列入匯率操縱國，惟未來雙方仍將續就匯率議題進行密切磋商。雖然中央銀行已與美國財政部定期就雙邊經貿及匯率議題交換意見，並提供「台美經貿關係與新臺幣匯率走勢」報告，說明我國係受美國寬鬆貨幣政策影響，為維持國內金融穩定，避免匯市供需嚴重失衡，爰加強調節匯市。又因台灣與美國存在緊密且互利的雙邊貿易關係，並為科技供應鏈的重要夥伴，據財政部關務署統計資料，109 年度我國對美國出口額占出口總額約 14.6%，為第三大出口市場，對我國經濟及貿易影響重大。爰要求中央銀行針對台美及國際經貿情勢變動，一方面避免陷入台美貿易紛爭，另一方面兼顧國內金融穩定及維護國際貿易競爭力，於 2 個月內向立法院財政委員會提出因應措施之書面報告。	針對台美及國際經貿情勢變動，一方面避免陷入台美貿易紛爭，另一方面兼顧國內金融穩定及維護國際貿易競爭力書面報告，已於 112 年 1 月 12 日以台央秘字第 11200032495 號函送立法院並副知立法院財政委員會。
(十二)	各國受嚴重特殊傳染性肺炎疫情蔓延全球影響，為有效控制疫情發展及減緩對經濟造成之衝擊，除實施封閉式管理外，並紛紛採行量化貨幣寬鬆政策或擴大財政支出，期刺激經濟成長，依中央政府總決算審核報告指出，國際金融協會於 2021 年 2 月 17 日之報告，2020 年全球債務規模創新高增至 281 兆美元，相當於全球 GDP 之 355% 以上，較 2019 年增加約 35 個百分點，幅度超出 2008 至 2009 年全	本行持續關注疫情發展及主要經濟體貨幣政策對國內經濟之影響，並適時採行妥適措施，以維經濟穩健發展書面報告，已於 112 年 1 月 12 日以台央秘字第 11200032496 號



## 中央銀行（含中央造幣廠、中央印製廠）

## 立法院審議中央政府總預算案附屬單位預算所提決議及附帶決議辦理情形報告表

中華民國 111 年度

決 議 及 附 帶 決 議		辦 理 情 形
項 次	內 容	
	球金融危機期間之 10%至 15%間，並於 2020 年 11 月 18 日警告全球債務之攀升，全球經濟未來很難在不對經濟活動產生重大影響之情況下去槓桿化。鑑於我國為小型開放經濟體勢必受全球經濟整體影響，爰要求中央銀行持續關注疫情發展及主要經濟體貨幣政策對國內經濟之影響，並適時採行妥適措施，以維經濟穩健發展，並於 3 個月內向立法院財政委員會提出書面報告。	函送立法院並副知立法院財政委員會。
(十三)	中央銀行於 110 年 12 月 16 日之理事會決議利率政策連七季不調整，楊金龍總裁並表示「111 年將朝緊縮方向」調整。然近期嚴重特殊傳染性肺炎（COVID-19）Omicron 變異株所帶來之疫情，對歐美國家帶來重大影響，英國、澳洲等國央行也將延後升息。雖我國疫情平緩，但物價因全球普遍量化寬鬆有上漲跡象，利率政策有必要因疫情波動。爰請中央銀行對於新一波疫情對全球經濟之影響及應對利率政策，於 1 個月內向立法院財政委員會提出書面報告。	本行對於新一波疫情對全球經濟之影響及應對利率政策書面報告，已於 112 年 1 月 12 日以台央秘字第 11200032497 號函送立法院並副知立法院財政委員會。
(十四)	中央銀行目前持續推動中央銀行數位貨幣「通用型 CBDC 試驗計畫」，並協助推展金融科技於支付領域之應用。楊總裁亦曾於 110 年 9 月之貨幣數位化學術研討會演說中，表示 CBDC 之測試將於 111 年 9 月完成。然 CBDC 之推行，除將大幅改變我國金融科技、支付技術發展，以及民眾生活習慣外，亦將對於實體鈔幣發行產生重大影響。爰請中央銀行對於 CBDC 推動後對實體鈔幣發行之影響，以及相關業務之調整對策，於 2 個月內向立法院財政委員會提出書面報告。	本行對於 CBDC 推動後對實體鈔幣發行之影響，以及相關業務之調整對策書面報告，已於 112 年 1 月 12 日以台央秘字第 11200032498 號函送立法院並副知立法院財政委員會。
(十五)	有鑑於 COVID-19 疫情加速各國數位貨幣發行，目前雖在謹慎處理階段，不急於短時間內發行，但全球約 80%國家已投入研究，中央銀行推動新台幣數位化已進入第二階段試驗，預計 111 年完成，由於中央銀行發行的數位貨幣（CBDC）是法償貨幣，等同實體現金，進而影響鈔券硬幣的發行及使用量。爰要求中央銀行研究分析國內數位貨	本行研究分析國內數位貨幣發行後，對中央印製廠及中央造幣廠永續經營影響，並妥適規劃未來走向轉型及因應方式書面報告，已於 112 年 1 月 12 日

## 中央銀行（含中央造幣廠、中央印製廠）

立法院審議中央政府總預算案附屬單位預算所提決議及附帶決議辦理情形報告表

中華民國 111 年度

決 議 及 附 帶 決 議		辦 理 情 形
項 次	內 容	
	幣發行後，對中央印製廠及中央造幣廠永續經營影響，並妥適規劃未來走向轉型及因應方式，於 3 個月內向立法院財政委員會提出書面報告。	以 台 央 秘 字 第 11200032499 號函送立法院並副知立法院財政委員會。
(十六)	國際間虛擬通貨之運用已越來越廣泛，而近期興起之 NFT（Non-Fungible Token）之交易也常以虛擬通貨（同質化代幣）作為交易，針對目前現行法規上僅具備洗錢防制之管制，對於國外交易所進行之交易並無法有效管制，對於洗錢防制之效力恐非常有限。鑑此，請中央銀行針對「虛擬通貨之管制方式」為題，於 2 個月內向立法院財政委員會提出書面報告，以釋大眾之疑義。	本行「虛擬通貨之管制方式」書面報告，已於 112 年 1 月 12 日以台央秘字第 1120003249A 號函送立法院並副知立法院財政委員會。
(十七)	經查，111 年度中央印製廠之業務計畫中，新年度之鈔券生產目標中，面額僅有壹仟元、伍佰元及壹佰元券，卻無目前仍在市場上流通之貳仟元及貳佰元鈔券。然而，貳仟元及貳佰元鈔券之流通性提升，有助於支付上的靈活，亦能減少紙張之使用。爰請中央銀行針對貳仟元及貳佰元鈔券之發行、流通及推廣對策，於 1 個月內向立法院財政委員會提出書面報告。	本行針對貳仟元及貳佰元鈔券之發行、流通及推廣對策書面報告，已於 112 年 1 月 12 日以台央秘字第 1120003249B 號函送立法院並副知立法院財政委員會。
(十八)	111 年度中央銀行損益表「營業成本－金融保險成本」科目項下編列「發行鈔券費用」40 億 9,752 萬 9 千元，用以支應各面額鈔券之印製、發行、回籠券整理，以及廢券銷毀等經費，較 110 年度 38 億 8,747 萬 1 千元增加 2 億 1,005 萬 8 千元。為便利民眾之交易，中央銀行截至 110 年 8 月底止共發行「壹佰元」、「貳佰元」、「伍佰元」、「壹仟元」及「貳仟元」等 5 種鈔券。根據中央銀行說明，為降低壹佰元及壹仟元之使用張數，印製貳佰元及貳仟元供民眾選擇。然而截至 109 年止，流通在外之貳佰元及貳仟元僅占流通鈔券比率分別為 0.57%及 1.35%，並有逐年下降之趨勢，流通情形未盡理想，顯見其發行未能達到原所預計之目標，爰要求中央銀行針對現行之貳佰元及貳仟元	本行針對現行之貳佰元及貳仟元鈔券提出退場機制方案，以解決鈔券用紙閒置之狀況書面報告，已於 112 年 1 月 12 日以台央秘字第 1120003249C 號函送立法院並副知立法院財政委員會。

## 中央銀行（含中央造幣廠、中央印製廠）

立法院審議中央政府總預算案附屬單位預算所提決議及附帶決議辦理情形報告表

中華民國 111 年度

決 議 及 附 帶 決 議		辦 理 情 形
項 次	內 容	
	鈔券於 3 個月內向立法院財政委員會提出退場機制方案之書面報告，以解決鈔券用紙閒置之狀況。	
(十九)	依中央政府總決算審核報告指出，我國 110 年 1 至 3 月各項不動產平均貸款比率多較 109 年 12 月上升，其中公司法人第 1 戶住宅貸款及購地貸款，平均貸款比率分別自 109 年 12 月之 42.87%及 42.57%，上升至 110 年 3 月之 54.51%及 62.21%，貸款比率大幅增加，公司法人第 2 戶以上住宅貸款、自然人第 3 戶以上住宅貸款及高價住宅貸款 110 年 3 月之平均貸款比率為 49.91%、57.95%及 57.97%，接近規範成數上限，且我國 109 年 12 月至 110 年 3 月不動產貸款集中度分別為 36.43%、36.53%、36.53%及 36.48%，均較 109 年 1 至 11 月平均不動產貸款集中度 35.59%增加，信用資源高度流向不動產，潛藏不利金融穩定之風險，爰要求中央銀行持續注意我國房市影響因素及管制措施有效性，協同相關部會研議因應措施，俾有效引導資金挹注實體經濟及促進金融穩定，並於 3 個月內向立法院財政委員會提出書面報告。	本行持續注意我國房市影響因素及管制措施有效性，協同相關部會研議因應措施，俾有效引導資金挹注實體經濟及促進金融穩定書面報告，已於 112 年 1 月 12 日以台央秘字第 1120003249D 號函送立法院並副知立法院財政委員會。
(二十)	有鑑於我國不動產市場炒作情形嚴重，雖然目前中央銀行已經祭出第四波選擇性信用管制來限制自然人及建商過度買房及囤地的行為。但從過去幾波選擇性信用管制措施實施之成效來看，新聞報導也指出，可能成為投資客或建商趁房價水準較低的情形下，大舉進場，而造成房屋漲價幅度更高。爰要求中央銀行進行四波選擇性信用管制之成效及精進之檢討，另研擬以其他貨幣政策工具或利率方式來配合不動產健全政策，並於 3 個月內向立法院財政委員會提出書面報告。	本行進行四波選擇性信用管制之成效及精進之檢討，另研擬以其他貨幣政策工具或利率方式來配合不動產健全政策書面報告，已於 112 年 1 月 12 日以台央秘字第 1120003249E 號函送立法院並副知立法院財政委員會。
(二十一)	中央各部會自 109 年底至今，陸續推出多項打炒房措施，期盼能健全房市發展，然而台灣積體電路製造股份有限公司日前證實將進駐高雄，使高雄房價節節攀高。雖行政院	本行應取消第 2 戶寬限期之範圍，從目前的 8 個特定地區擴及全台。此外，

## 中央銀行（含中央造幣廠、中央印製廠）

立法院審議中央政府總預算案附屬單位預算所提決議及附帶決議辦理情形報告表

中華民國 111 年度

決 議 項 次	議 及 附 帶 決 議 內 容	辦 理 情 形
	自 109 年起祭出「健全房地產措施」，房價照樣飆漲未停，爰要求中央銀行應取消第 2 戶寬限期之範圍，從目前的 8 個特定地區擴及全台。此外，金融機構除提升第 2 戶房貸利率外，應評估提高第 3 戶房貸利率、縮短貸款期限，並於 1 個月內向立法院財政委員會提出滾動式檢討書面報告。	金融機構除提升第 2 戶房貸利率外，應評估提高第 3 戶房貸利率、縮短貸款期限之滾動式檢討書面報告，已於 112 年 1 月 12 日以台央秘字第 1120003249F 號函送立法院並副知立法院財政委員會。
(二十二)	中央銀行祭出第四波選擇性信用管制，瞄準囤房囤地，除祭出史上最嚴的成數限制外，並也邀銀行共商執行細節，訂定一致性的規範，以強化政策力道。然而，在通膨持續走高情形下，房屋仍具有保值抗跌的優勢，不少高所得及高資本者，一出手便是無貸款購屋，不需向銀行申請貸款，中央銀行立意良好，但打炒房恐無法到位，甚至變相造成投資者將成本加諸於房價上，有鑑於此，請中央銀行應儘速檢討及就職掌範圍內研議相對應措施，並於 3 個月內向立法院財政委員會提出書面報告。	本行就高所得及高資本者，購屋無須貸款，本行措施變相造成投資者將成本加諸於房價上，應儘速檢討及就職掌範圍內研議相對應措施書面報告，已於 112 年 1 月 12 日以台央秘字第 1120003249G 號函送立法院並副知立法院財政委員會。
(二十三)	中央銀行 110 年 11 月本國銀行購屋貸款（房貸）與建築貸款（土建融）餘額，分別為 8 兆 6,994 億元與 2 兆 7,537 億元，相較 109 年 1 月餘額，短短 2 年間，房貸增長 17%、土建融增長近 31%。房屋與住宅用地應服膺民眾居住平權之實踐，而非投機、炒作之商品，因此如何防堵不肖建商透過貸款囤地、養地，是政府財政部門所必須努力之方向。109 年底至今，中央銀行四度調整中央銀行對金融機構辦理不動產抵押貸款業務規定，並要求建商貸款購地除須擬定興建計畫外，並須切結於一定期間內動工興建。惟為防止不肖建商透過以貸養貸、轉貸等手法，規避前項限	本行研擬於地籍謄本之土地參考資訊檔或金融機構聯徵資訊增訂土融相關資訊及動工期限之可行性書面報告，已於 112 年 1 月 12 日以台央秘字第 1120003249H 號函送立法院並副知立法院財政委員會。

## 中央銀行（含中央造幣廠、中央印製廠）

## 立法院審議中央政府總預算案附屬單位預算所提決議及附帶決議辦理情形報告表

中華民國 111 年度

決 議 及 附 帶 決 議		辦 理 情 形
項 次	內 容	
	期動工之要求，中央銀行應有配套措施供金融機構知悉建商購地貸款之相關資訊，以共同建構健全之房貸市場。爰此，請中央銀行研擬於地籍謄本之土地參考資訊檔或金融機構聯徵資訊增訂土融相關資訊及動工期限之可行性，於 3 個月內向立法院財政委員會提出書面報告。	
(二十四)	高房價已成為嚴重之議題，對於炒房之風氣如何改善，應從源頭建商端做起，對於建商高價獵地時常出現於新聞媒體當中，而對於銀行端購地貸款無限展延恐有讓建商有貸款養地、囤地藉以炒高房價之疑。鑑此，請中央銀行針對「限制銀行對於建設公司購地貸款之展延」為題，於 2 個月內向立法院財政委員會提出書面報告，以釋大眾之疑義。	本行「限制銀行對於建設公司購地貸款之展延」書面報告，已於 112 年 1 月 12 日以台央秘字第 1120003249I 號函送立法院並副知立法院財政委員會。
(二十五)	依中央銀行法第 33 條規定：「本行持有國際貨幣準備，並統籌調度外匯。」經統計 107 至 109 年底我國外匯存底分別為 4,617.84 億美元、4,781.26 億美元及 5,299.11 億美元，2 年間增加幅度約 14.75%，主要係投資運用收益及調節外匯市場所致。惟查中央銀行 109 年度計有 14 個信託投資帳戶，委託投資金額 108 億美元，其中有 9 個帳戶年投資報酬率低於標竿值，投資金額計 55 億餘美元，占整體投資比重約 51.18%，另有 2 帳戶年投資報酬率連續 2 年度低於標準評估值，投資金額計 8 億餘美元，占整體投資比重約 7.53%。顯示投資績效尚有提升空間，亟待研謀妥處。爰要求中央銀行就如何提升委外投資機構資金運用效益，於 1 個月內向立法院財政委員會提出書面報告。	本行就如何提升委外投資機構資金運用效益書面報告，已於 112 年 1 月 12 日以台央秘字第 1120003267 號函送立法院並副知立法院財政委員會。
(二十六)	111 年度中央銀行預算案編列「金融保險收入－利息收入」2,644 億 2,852 萬 7 千元，其來源最主要為投資長期證券息（按攤銷後成本衡量之金融資產－非流動息），惟其 111 年度預算案預計收益利率僅 1.75%，較存放息利率 2.14% 低。中央銀行依法管理運用我國龐大外匯存底，其財務結構之穩定性受管理績效影響甚鉅，又因考量國際匯市瞬息	本行為使資金獲得更佳之投資報酬率，應擬訂資金投資計畫書面報告，已於 112 年 1 月 12 日以台央秘字第 1120003268 號函送立法院並副知立法

## 中央銀行（含中央造幣廠、中央印製廠）

## 立法院審議中央政府總預算案附屬單位預算所提決議及附帶決議辦理情形報告表

中華民國 111 年度

決 議 及 附 帶 決 議		辦 理 情 形																																				
項 次	內 容																																					
	<p>萬變，該行外幣資產投資著重長期孳息收入。爰此，為使資金獲得更佳之投資報酬率，中央銀行應擬訂資金投資計畫，並於 1 個月內向立法院財政委員會提出書面報告。</p> <p>111年度中央銀行預算案 「金融保險收入－利息收入」編列情形</p> <table><tr><th>營運項目</th><th>營運量 (新台幣千元)</th><th>加權平均 利(費)率</th><th>利息收入 (新台幣千元)</th></tr><tr><td>存放息</td><td>1,347,624,000</td><td>2.14%</td><td>28,869,999</td></tr><tr><td>按攤銷後成本 衡量之金融資產－非流動息</td><td>13,418,960,000</td><td>1.75%</td><td>234,862,781</td></tr><tr><td>外匯融通息</td><td>229,943,010</td><td>0.23%</td><td>534,555</td></tr><tr><td>放款融通息</td><td>150,000,000</td><td>0.10%</td><td>150,000</td></tr><tr><td>附賣回票券及 債券投資息</td><td>1,000,000</td><td>0.24%</td><td>2,350</td></tr><tr><td>擔保透支息</td><td>210,367</td><td>1.62%</td><td>3,418</td></tr><tr><td>雜項息</td><td></td><td></td><td>5,424</td></tr><tr><td>合計</td><td>15,147,737,377</td><td></td><td>264,428,527</td></tr></table>	營運項目	營運量 (新台幣千元)	加權平均 利(費)率	利息收入 (新台幣千元)	存放息	1,347,624,000	2.14%	28,869,999	按攤銷後成本 衡量之金融資產－非流動息	13,418,960,000	1.75%	234,862,781	外匯融通息	229,943,010	0.23%	534,555	放款融通息	150,000,000	0.10%	150,000	附賣回票券及 債券投資息	1,000,000	0.24%	2,350	擔保透支息	210,367	1.62%	3,418	雜項息			5,424	合計	15,147,737,377		264,428,527	院財政委員會。
營運項目	營運量 (新台幣千元)	加權平均 利(費)率	利息收入 (新台幣千元)																																			
存放息	1,347,624,000	2.14%	28,869,999																																			
按攤銷後成本 衡量之金融資產－非流動息	13,418,960,000	1.75%	234,862,781																																			
外匯融通息	229,943,010	0.23%	534,555																																			
放款融通息	150,000,000	0.10%	150,000																																			
附賣回票券及 債券投資息	1,000,000	0.24%	2,350																																			
擔保透支息	210,367	1.62%	3,418																																			
雜項息			5,424																																			
合計	15,147,737,377		264,428,527																																			
(二十七)	<p>111 年度中央銀行外幣資產投資預計營運量為 13 兆 8,340 億 3,800 萬元，包括自行經營之長期債券投資 13 兆 4,189 億 6,000 萬元及委外經營之信託投資 4,150 億 7,800 萬元，較 110 年度之 13 兆 6,517 億 1,500 萬元，增加 1,823 億 2,300 萬元，增幅 1.34%。中央銀行將部分外匯資產委由其他金融機構代為操作投資，然未擬定相關委託經營辦法，適法性恐有未足，揆諸現行中央政府設置之社會保險及退休保險基金對於基金之投資多有委外辦理之情形，然其委託皆訂有相關規定藉以規範委託經營應遵循之事項，包括委託經營比例、運用範圍、受託經營與保管機構應具備資格條件，及各委外機構之選定程序等。爰此，中央銀行應積極研擬相關委託經營辦法，並於 1 個月內向立法院財政委員會提出書面報告。</p>	本行就外匯資產應積極研擬相關委託經營辦法書面報告，已於 112 年 1 月 12 日以台央秘字第 1120003269 號函送立法院並副知立法院財政委員會。																																				

## 中央銀行（含中央造幣廠、中央印製廠）

立法院審議中央政府總預算案附屬單位預算所提決議及附帶決議辦理情形報告表

中華民國 111 年度

決 議 項 次	議 及 附 帶 決 議 內 容	辦 理 情 形
(二十八)	有鑑於國內資金充裕，因疫情期間投資卻步，惟資金到處流竄衍生國內不動產房地高漲，進而造成物價上漲因素之一，然物價穩定係全球多數中央銀行的職責。爰要求中央銀行研究增加長天期定存單發行量及調整定存單利率空間，以持續將資金從短期導入長期，有效回收市場餘裕資金及穩定國內物價，並於 1 個月內向立法院財政委員會提出書面報告。	本行研究增加長天期定存單發行量及調整定存單利率空間，以持續將資金從短期導入長期，有效回收市場餘裕資金及穩定國內物價書面報告，已於 112 年 1 月 12 日以台央秘字第 1120003249J 號函送立法院並副知立法院財政委員會。
(二十九)	有鑑於中央銀行協助政府推動行動支付發展，財金資訊股份有限公司訂定行動支付「QR Code 共通支付標準」上線以來，交易量及交易金額逐年成長。惟因國內行動支付規格無法互通，個別商家與個別支付業者介接不便，導致商店管理成本高、民眾難以辨識等問題。根據財團法人資訊工業策進會產業情報研究所進行之「2020 年下半年行動支付消費者調查」報告中指出，109 上半年由於疫情之故，消費者常用交易方式行動支付（60.3%）仍低於實體卡（76.3%）及現金（75.5%），卻首度超越實體電子票證（54.8%）；另於商家支援付款條件下，消費者優先選擇行動支付之比率已從 107 年的 22.9% 上升至 109 下半年的 37.2%，已超越實體卡 34.5%、現金 18.8% 與電子票證 8.9%。據中央銀行統計資料，QR Code 共通支付標準自 106 年交易金額 8 億元增至 110 年 1,087 億元，顯見消費者對行動支付之青睞度有持續成長，為活絡行動支付市場，爰要求中央銀行及財金資訊股份有限公司掌握後疫情時期之行動支付商機，積極推展行動支付服務、擴大生態圈，以提升執行成效。	本行遵照辦理。

## 中央銀行（含中央造幣廠、中央印製廠）

立法院審議中央政府總預算案附屬單位預算所提決議及附帶決議辦理情形報告表

中華民國 111 年度

決 議 及 附 帶 決 議		辦 理 情 形
項 次	內 容	
(三十)	為便於瞭解台灣 pay 電子支付之整體發展情況及店家端普及程度，以供未來政策規劃參考，請中央銀行敦促財金資訊股份有限公司定期統計並公告台灣 pay 特約店家數。另查金融監督管理委員會銀行局每月份皆有針對電子支付機構業務資訊，統計並公告包括電子支付帳戶使用者人數、交易款項金額、小額匯兌金額、儲值款項金額，及支付款項餘額等項目之統計結果。請中央銀行敦促財金資訊股份有限公司亦參考金融監督管理委員會之公告統計，每月至少提供包含台灣 pay 綁定用戶數、交易款項金額等資訊，以供檢視推廣成效。	一、本行遵照辦理。 二、財金資訊股份有限公司已於其官方網站公布台灣pay統計資訊，並每月更新。
(三十一)	中央銀行於 110 年 5 月 COVID-19 疫情三級警戒期間，為配合行政院鼓勵民眾多運用線上金融服務，減低染疫風險，爰督促財金資訊股份有限公司減免網路銀行及實體 ATM 跨行轉帳手續費，包含：（1）全國民眾透過網路銀行（含行動銀行）辦理跨行轉帳，財金資訊股份有限公司向金融機構收取之每筆手續費 2.5 元，即全部免收；（2）財金資訊股份有限公司向金融機構收取之實體 ATM 跨行轉帳手續費，每筆減收 1 元，即減免 40%。此項政策除有配合防疫之目的外，亦有因應金融市場環境之變化與發展，顧及網路銀行（含行動銀行）日益普及，提昇普惠金融及落實公平待客原則，以回應民眾對調降跨行轉帳手續費之合理期待之成效，爰要求中央銀行持續督促財金資訊股份有限公司邀集金融機構，以共同研商（1）現行各銀行分級費率之實施情況及損益評估；（2）由銀行端主動調降跨行轉帳手續費計價及強化分級優惠費率之可行性，並於 2 個月內向立法院財政委員會提出書面報告。	本行持續督促財金資訊股份有限公司邀集金融機構，以共同研商（1）現行各銀行分級費率之實施情況及損益評估；（2）由銀行端主動調降跨行轉帳手續費計價及強化分級優惠費率之可行性書面報告，已於 112 年 1 月 12 日以台央秘字第 1120003249K 號函送立法院並副知立法院財政委員會。
(三十二)	中央銀行因應國內疫情升溫，於 110 年 6 月提高辦理銀行承作中小企業貸款融通專案之額度，依立法院預算中心 111 年度中央政府總預算案整體評估報告指出，金融機構運用中央銀行融通資金提供專案貸款，依貸款對象、額度	本行適時檢討中小企業貸款專案融通各方案申辦情形，對於有資金周轉需求之中小企業提供必



## 中央銀行（含中央造幣廠、中央印製廠）

## 立法院審議中央政府總預算案附屬單位預算所提決議及附帶決議辦理情形報告表

中華民國 111 年度

決 議 及 附 帶 決 議						辦 理 情 形												
項 次	內 容																	
	及擔保（保證）類別分為 A、B、C 等 3 種方案，截至 110 年 8 月底止，核准情形分別為 A 方案 6 萬 0,959 戶，金額為 1,159 億 1,553 萬元、B 方案 4 萬 4,778 戶，金額為 1,920 億 5,866 萬元、C 方案 15 萬 0,552 戶，金額為 735 億 8,965 萬元，3 方案共核准 25 萬 6,289 戶，金額合計 3,815 億 6,384 萬元，總融通額度僅餘 184 億 3,616 萬元，可供融通額度已將用罄，考量國內經濟動能迄未完全復原，且疫情發展瞬息萬變，爰要求中央銀行適時檢視各方案申辦情形，對於有資金周轉需求之中小企業提供必要之協助，並於 3 個月內向立法院財政委員會提出書面報告。					要之協助書面報告，已於 112 年 1 月 12 日以台央秘字第 1120003249L 號函送立法院並副知立法院財政委員會。												
(三十三)	<p>111 年度中央造幣廠預算案編列之本期淨利為 1 億 5,899 萬 5 千元，較 110 年度預算數 1 億 6,899 萬 9 千元、109 年度決算數 1 億 7,984 萬元，分別減編 1,000 萬 4 千元（減幅 5.92%）、2,084 萬 5 千元（減幅 11.59%），依附屬單位預算共同項目編列作業規範規定，營業基金盈餘之編列，應衡酌事業本身最近年度之投資報酬率及經營成果比率，妥訂適當盈餘目標，並以盈餘逐年成長為目標。是以，事業過去之經營實績乃訂定盈餘目標之重要參據，以偏低之預算盈餘作為年度達成目標，不利提升營運績效。爰要求中央造幣廠就本期淨利及銷貨收入於 3 個月內向立法院財政委員會提出書面報告。</p> <p>107 至 111 年度中央造幣廠本期淨利預決算情形表</p> <p style="text-align: right;">單位：新台幣千元</p> <table><tr><th>項目</th><th>107 年度 決算數</th><th>108 年度 決算數</th><th>109 年度 決算數</th><th>110 年度 預算數</th><th>111 年度 預算數</th></tr><tr><td>本期 淨利</td><td>194,479</td><td>184,033</td><td>179,840</td><td>168,999</td><td>158,995</td></tr></table> <p>註：110 年度截至 11 月底止本期淨利為 222,045 千元。</p>					項目	107 年度 決算數	108 年度 決算數	109 年度 決算數	110 年度 預算數	111 年度 預算數	本期 淨利	194,479	184,033	179,840	168,999	158,995	本行所屬中央造幣廠就本期淨利及銷貨收入之預算編製書面報告，已於 112 年 1 月 12 日以台央秘字第 1120003249M 號函送立法院並副知立法院財政委員會。
項目	107 年度 決算數	108 年度 決算數	109 年度 決算數	110 年度 預算數	111 年度 預算數													
本期 淨利	194,479	184,033	179,840	168,999	158,995													

## 中央銀行（含中央造幣廠、中央印製廠）

## 立法院審議中央政府總預算案附屬單位預算所提決議及附帶決議辦理情形報告表

中華民國 111 年度

決 議 及 附 帶 決 議					辦 理 情 形
項 次	內 容				
(三十四)	<p>111年度生肖紀念套幣預計銷售11萬6,000套，共編列1億4,195萬2千元，然查108至110年預計銷售套數及決算銷售套數相差數從4,000套擴大至1萬3,000套，顯見相關銷售及收入有逐年減少的情形發生，且逐漸嚴重，但僅見中央造幣廠在次年度預算套數上減少銷售數，未見中央造幣廠有提出具體作為來改善銷售情形。另，隨著無紙化及數位化成為主流，在未來主要產品減少生產，又因相關紀念幣銷售減少，恐造成中央造幣廠財務上的缺口。爰要求中央造幣廠於1個月內向立法院財政委員會提出書面報告。</p>				<p>本行所屬中央造幣廠就生肖紀念套幣銷售及收入漸趨減少之改善措施書面報告，已於 112 年 1 月 12 日以台央秘字第 1120003249N 號函送立法院並副知立法院財政委員會。</p>
	項目	110 年度	109 年度	108 年度	
	預算套數	129,000	139,000	143,000	
	決算套數	116,000	129,000	139,000	
	來源：中央銀行				
(三十五)	<p>111 年度中央造幣廠預算案中編列「研究發展費用」1,191 萬 1 千元，以達到加強研究發展，提升鑄幣及防偽水準。隨著生產技術及產品品質之提升，中央造幣廠 108 至 110 年 8 月底之壞幣率漸增，分別為 0.093%、0.101%以及 0.108%，爰請中央造幣廠於 1 個月向立法院財政委員會提出書面檢討報告。</p>				<p>本行所屬中央造幣廠 108 至 110 年 8 月底之壞幣率漸增書面檢討報告，已於 112 年 1 月 12 日以台央秘字第 1120003249O 號函送立法院並副知立法院財政委員會。</p>
(三十六)	<p>111 年度中央造幣廠預算案「存貨」編列 9 億 9,557 萬 1 千元，較 110 年度之 9 億 7,987 萬 7 千元增加 1,569 萬 4 千元，增幅 1.60%。依中央造幣廠組織規程第 2 條規定：「中央造幣廠（以下簡稱本廠）直隸中央銀行，經營流通硬幣及紀念幣之鑄造、銷燬、回籠硬幣整理及承接印信、勳獎章鑄製等業務。」、「本廠得依業務及市場需求，兼營紀念章、牌及其他各種金屬鑄品業務，但不得妨礙前項業務。」準此，中央造幣廠得依業務及市場需求，兼營紀念章、牌及其他各種金屬鑄品業務。中央造幣廠為拓展副業收入，致力於兼營紀念章、牌及其他各種金屬鑄品業務，</p>				<p>本行所屬中央造幣廠就應加強庫存產品推廣及拓展行銷通路，並研議降低庫存計畫書面報告，已於 112 年 1 月 12 日以台央秘字第 1120003249P 號函送立法院並副知立法院財政委員會。</p>

## 中央銀行（含中央造幣廠、中央印製廠）

立法院審議中央政府總預算案附屬單位預算所提決議及附帶決議辦理情形報告表

中華民國 111 年度

決 議 項 次	議 及 附 帶 決 議 內 容	辦 理 情 形
	由該廠流通硬幣及紀念幣以外之各項產品產銷量與存貨情形以觀，該廠部分產品發行量與銷售量相差較大，故存貨仍多，應加強庫存產品推廣及拓展行銷通路，並於 1 個月內研議降低庫存計畫向立法院財政委員會提出書面報告。	
(三十七)	111 年度中央造幣廠預計生產 4 億 8,000 萬枚硬幣，包括：50 元幣 6,000 萬枚、10 元幣 1 億 8,000 萬枚、5 元幣 6,000 萬枚、1 元幣 1 億 8,000 萬枚，預計總產品成本為 12 億 7,770 萬 8 千元，中央造幣廠受中央銀行委託整理回籠硬幣，惟該廠近年整理回籠硬幣漸減，而庫存未整理回籠硬幣漸增，應儘速整理庫存未整理回籠硬幣，以維持已發行硬幣整潔及適於流通，並減少鑄幣成本及提升資源使用效益。爰此，中央造幣廠應於 1 個月內訂定整理回籠硬幣時間表向立法院財政委員會提出書面報告。	本行所屬中央造幣廠訂定整理回籠硬幣時間表書面報告，已於 112 年 1 月 12 日以台央秘字第 1120003249Q 號函送立法院並副知立法院財政委員會。
(三十八)	中央造幣廠依規定受託整理回籠硬幣，而近年來整理回籠硬幣量自 104 年度 7,370 萬枚減少至 109 年度 3,440 萬枚，且庫存未整理回籠幣量自 104 年 2,278 萬枚增至 109 年之 2 億 3,073 萬枚，爰要求中央造幣廠應儘速建立機器整理回籠硬幣相關作業機制，以維持已發行硬幣整潔及流通。	一、本行遵照辦理。 二、本行已於 111 年 5 月修訂「中央銀行委託中央造幣廠處理回籠硬幣作業要點」，以作為該廠受託處理回籠幣之依歸，並據此修正其內部作業規範。
(三十九)	硬幣具有價值低且攜帶不便之特性，加以電子支付工具蓬勃發展，硬幣回流管道持續減少，然中央銀行每年仍需新發行大量硬幣以應零售商店或民眾兌幣找零之需求。鑄幣屬高耗能產業，且發行硬幣尚需支付調撥及運輸等成本，中央銀行雖於 103 年 7 月推動硬幣再流通計畫，建立硬幣再流通管道，鼓勵各銀行業者增設硬幣存款機，惟查截至 110 年底止，我國提供硬幣存款之存款機僅 507 台，不及 ATM 總數 3 萬 0,300 台之 2%。顯示硬幣存款機之設置尚未普及化，服務之可近性欠佳，影響民眾存入硬幣之意	本行就如何加強與金融機構及相關業者之合作，積極拓展硬幣回流管道，並廣續強化相關政策之宣導，以有效運用鑄幣資源書面報告，已於 112 年 1 月 12 日以台央秘字第 1120003249R 號函送立法院並副知立法院財

## 中央銀行（含中央造幣廠、中央印製廠）

## 立法院審議中央政府總預算案附屬單位預算所提決議及附帶決議辦理情形報告表

中華民國 111 年度

決 議 及 附 帶 決 議						辦 理 情 形												
項 次	內 容																	
	願。爰建請中央銀行就如何加強與金融機構及相關業者之合作，積極拓展硬幣回流管道，並賡續強化相關政策之宣導，以有效運用鑄幣資源，於 1 個月內向立法院財政委員會提出書面報告。					政委員會。												
(四十)	<p>111年度中央印製廠預算案編列之本期淨利為7億3,984萬5千元，較110年度預算數7億8,967萬3千元、109年度決算數8億9,332萬6千元，分別減編4,982萬8千元（減幅6.31%）、1億5,348萬1千元（減幅17.18%），依附屬單位預算共同項目編列作業規範規定，營業基金盈餘之編列，應衡酌事業本身最近年度之投資報酬率及經營成果比率，妥訂適當盈餘目標，並以盈餘逐年成長為目標。是以，事業過去之經營實績乃訂定盈餘目標之重要參據，以偏低之預算盈餘作為年度達成目標，不利提升營運績效，爰要求中央印製廠針對本期淨利及銷貨成本於3個月內向立法院財政委員會提出書面報告。</p> <p style="text-align: center;">107~111 年度中央印製廠本期淨利預決算情形表</p> <p style="text-align: right;">單位:新台幣千元</p> <table><tr><th>項目</th><th>107 年度 決算數</th><th>108 年度 決算數</th><th>109 年度 決算數</th><th>110 年度 預算數</th><th>111 年度 預算數</th></tr><tr><td>本期 淨利</td><td>885,028</td><td>914,981</td><td>893,326</td><td>789,673</td><td>739,845</td></tr></table> <p>註：110年度截至11月底止本期淨利為775,004千元。</p>					項目	107 年度 決算數	108 年度 決算數	109 年度 決算數	110 年度 預算數	111 年度 預算數	本期 淨利	885,028	914,981	893,326	789,673	739,845	本行所屬中央印製廠針對本期淨利及銷貨成本之預算編製書面報告，已於 112 年 1 月 12 日以台央秘字第 1120003249S 號函送立法院並副知立法院財政委員會。
項目	107 年度 決算數	108 年度 決算數	109 年度 決算數	110 年度 預算數	111 年度 預算數													
本期 淨利	885,028	914,981	893,326	789,673	739,845													
(四十一)	<p>有鑑於 110 年 9 月 8 日中央社及多家媒體報導，有關中央印製廠於 107 至 108 年間辦理燙金箔膜、三股騎縫線、MICR 票據紙等標案，時任供應科採購組組長、第二工廠印製科科長與股長共 3 人涉嫌洩漏開標時間、標案規格、投標廠商等秘密給特定廠商。根據中央印製廠資料顯示，該廠於 107 至 109 年間公開招標暨順利決標件數分別為 80 件、86 件及 74 件，決標金額共超過 1.3 億元，顯見中央印製廠公開招標件數及決標金額皆達一定之規模。為避免上開情事再度發生，爰請中央印製廠針對採購人員之專業教</p>					本行所屬中央印製廠針對採購人員之專業教育訓練、加強法紀教育，提升保密義務等，強化採購專業訓練檢討書面報告，已於 112 年 1 月 12 日以台央秘字第 1120003249T 號函送立法院並副知立法院財政委員會。												

## 中央銀行（含中央造幣廠、中央印製廠）

立法院審議中央政府總預算案附屬單位預算所提決議及附帶決議辦理情形報告表

中華民國 111 年度

決 議 及 附 帶 決 議		辦 理 情 形
項 次	內 容	
	育訓練、加強法紀教育，提升保密義務等於 1 個月內向立法院財政委員會提出強化採購專業訓練檢討書面報告。	
(四十二)	審計部於 109 年度中央銀行財務收支及決算審核通知對中央印製廠提出「部分材料採購多年仍有鉅額庫存，去化緩慢，亟待加強存貨管理機制」之意見，主要係部分庫存材料因生產量低於預期，或生產技術升級，或產品改版等，每年僅少量領用或幾無使用需求，致採購多年仍有鉅額庫存，去化緩慢。中央印製廠除應加強去化購入多年惟長期未動用之材料外，未來應審慎評估材料採購數量，以避免資源閒置。爰此，中央印製廠應於 1 個月內向立法院財政委員會提出活化庫存材料書面報告。	本行所屬中央印製廠提出活化庫存材料書面報告，已於 112 年 1 月 12 日以台央秘字第 1120003249U 號函送立法院並副知立法院財政委員會。
(四十三)	有鑑於內政部原定 110 年全面換發新式數位身分證（New eID），在各界質疑聲浪下行政院已拍板暫緩推動，但內政部在 111 年度預算中編列 1 億 9,040 萬元，主要為辦理數位身分證「印製設備維護」相關經費。機台由中央印製廠及相關廠商進行維護，為確保未來制定專法後，數位身分證正式換發，相關機台能夠配合確實啟用，爰要求中央印製廠就印製 New eID 之機台維護、測試及經費使用項目於 2 個月內向立法院財政委員會提出書面報告。	本行所屬中央印製廠就印製 New eID 之機台維護、測試及經費使用項目書面報告，已於 112 年 1 月 12 日以台央秘字第 1120003249V 號函送立法院並副知立法院財政委員會。
(四十四)	中央印製廠原預計於 109 年 10 月配合內政部期程交付 New eID，並於 109 年 2 月與廠商簽訂契約，採購 PC 晶片卡、印製設備、卡片管理及製程管理系統，惟行政院於 110 年 1 月決議暫緩相關換發作業，依 109 年度中央政府總決算附屬單位決算及綜計表審核報告指出，中央印製廠於 New eID 印製案暫停執行期間，尚需配合內政部需求，持續辦理相關測試、調整及維護等作業；實際生產 New eID 成品後始得依實作數量向內政部申請給付契約價金，期間先行投入之印製設備、製程管理系統等採購成本及相關維護管理費用金額龐鉅，衍生印製設備及維護管理費用計價爭議，另印製設備涉及 New eID 金鑰對產製、個人資料寫	本行所屬中央印製廠承接「數位身分證（New eID）印製案」暫緩執行期間，研謀因應措施，並積極與內政部協調相關賠償及價金給付事宜書面報告，已於 112 年 1 月 12 日以台央秘字第 1120003249W 號函送立法院並副知立法院財政委員會。

## 中央銀行（含中央造幣廠、中央印製廠）

立法院審議中央政府總預算案附屬單位預算所提決議及附帶決議辦理情形報告表

中華民國 111 年度

決 議 及 附 帶 決 議		辦 理 情 形
項 次	內 容	
	入及列印等個資應用之關鍵製程，無法應用於其他印件業務，相關設備屬精密複雜機台，經長時間暫停運作或僅以少量空白卡運轉，恐有老舊損壞或重啟時功能性運轉不順之風險，影響復啟時 New eID 之製程，爰要求中央銀行研謀因應措施，並積極與內政部協調相關賠償及價金給付事宜，並於 3 個月內向立法院財政委員會提出書面報告。	
(四十五)	促轉會日前向行政院提出任務總結報告，指出蔣中正既為破壞民主憲政體制、行使國家暴力與侵害人權之威權統治者，不宜維持其肖像作為我國國幣圖樣。依促轉條例第 2 條，國幣威權統治者之圖樣屬於威權象徵，但現行條例對威權象徵的處置規範並未及於國幣，因此，促轉會報告中建議，未來國幣改版時應評估停止使用具有侵害人權紀錄之威權統治者肖像，逐年汰換。為使轉型正義工作持續推動落實，爰請中央銀行評估如何處置國幣之圖像問題，於 3 個月內向立法院財政委員會提出書面報告。	本行評估如何處置國幣之圖像問題書面報告，已於 112 年 1 月 12 日以台央秘字第 1120003249X 號函送立法院並副知立法院財政委員會。